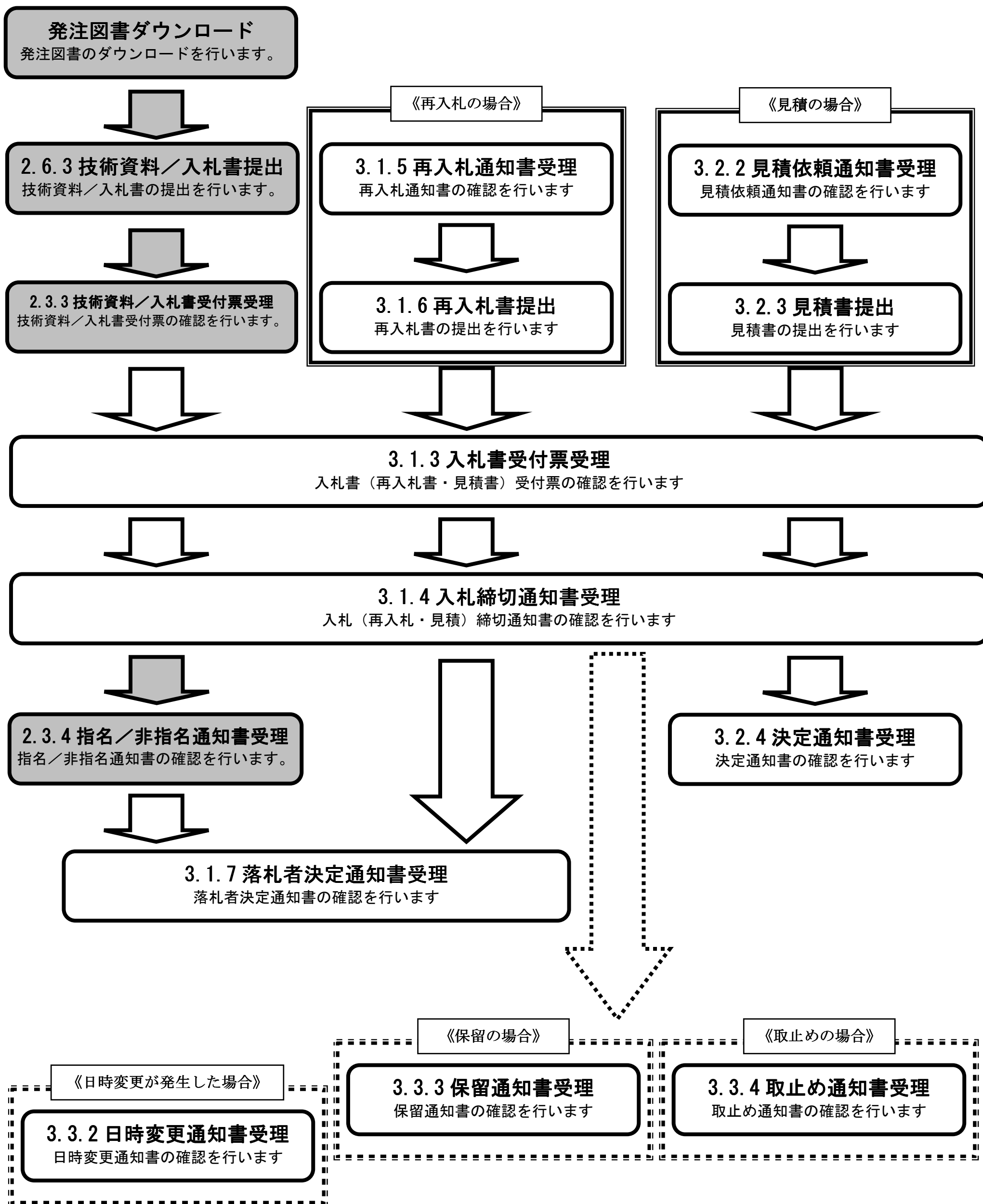


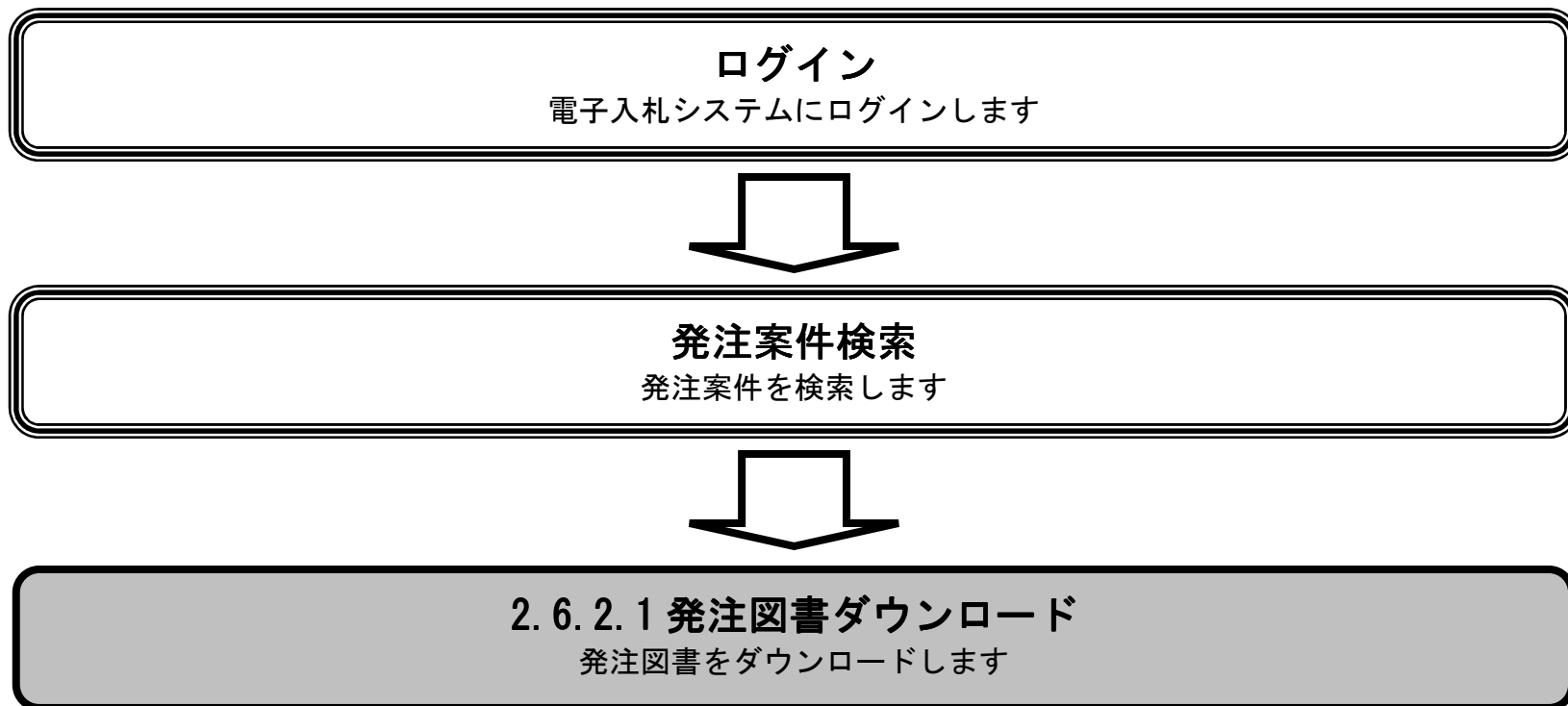
## 2.6. 公募型指名競争入札方式（同時）

### 2.6.1. 業務の流れ



## 2.6.2. 発注図書ダウンロードの流れ

### 2.6.2.1. 発注図書をダウンロードするには？



発注図書

ログイン

発注案件検索

発注図書ダウンロード

画面説明

発注図書をダウンロード可能な案件を表示する一覧画面です。

操作手順

取得ボタン①を押下します。

【補足説明】

- ・発注案件名称を押下することにより、発注案件概要を表示します。
- ・最新表示ボタンを押下することにより、同じ検索条件で再検索を行い、最新の一覧情報を表示します。
- ・◀ ボタンを押下することにより、前データを表示します。
- ・▶ ボタンを押下することにより、次データを表示します。

共同利用電子入札システム

2008年11月19日 09時40分 共同利用 電子入札システム

電子入札システム 検証機能 ヘルプ

### 発注案件一覧

部局 総務部契約検査室

企業ID 0001000000000001  
 企業住所 test市  
 企業名称 株式会社関西2  
 氏名 関西 二郎

表示案件 1-1  
 全案件数 1

最新表示

最新更新日時 2008.11.19 09:40

発注案件情報		入札方式	発注図書	競争参加資格確認申請/ 参加表明書/技術資料				受領確認/ 提出意思確認書			入札参加用 発注図書	技術提案書/技術資料				企業 プロパ ティ
番号	発注案件 名称			提出	再提出	受付票	通知書	通知書	提出	再提出		受付票	提出	再提出	受付票	
1	〇〇地区陸上競技場改造工事	公募型指名競争入札(事後審査型)	取得①													

表示案件 1-1  
 全案件数 1

アプレット jp.co.nec.ome.plugin.applet.DispatcherApplet started

ローカル イン트라ネット | 保護モード: 有効 100%

発注図書

ログイン

発注案件検索

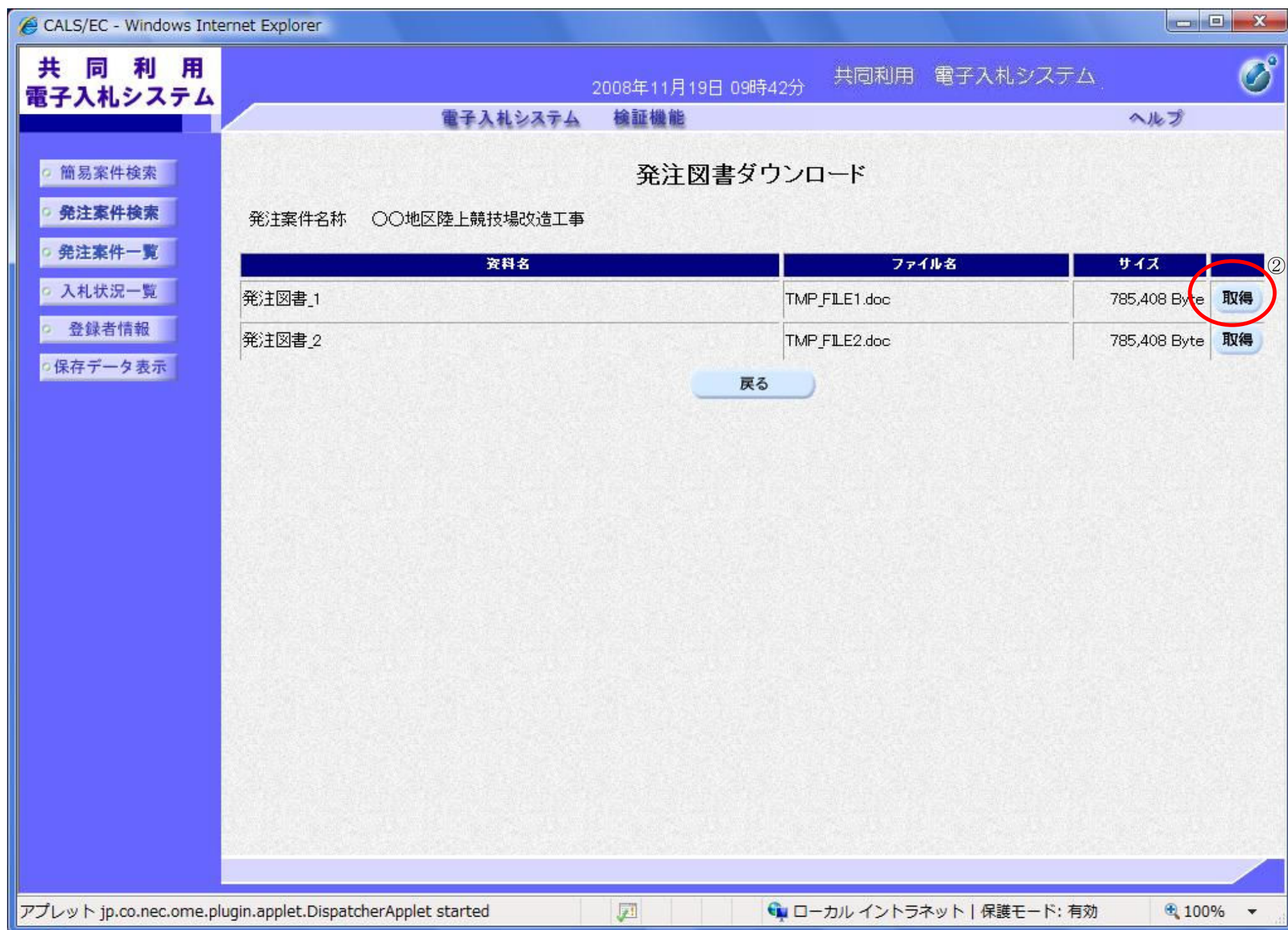
発注図書ダウンロード

画面説明

【発注図書ダウンロード画面】  
発注図書をダウンロードするための画面です。

操作手順

ダウンロードする発注図書の取得ボタン②を押下することにより、ファイル選択ダイアログを表示します。



発注図書

ログイン

発注案件検索

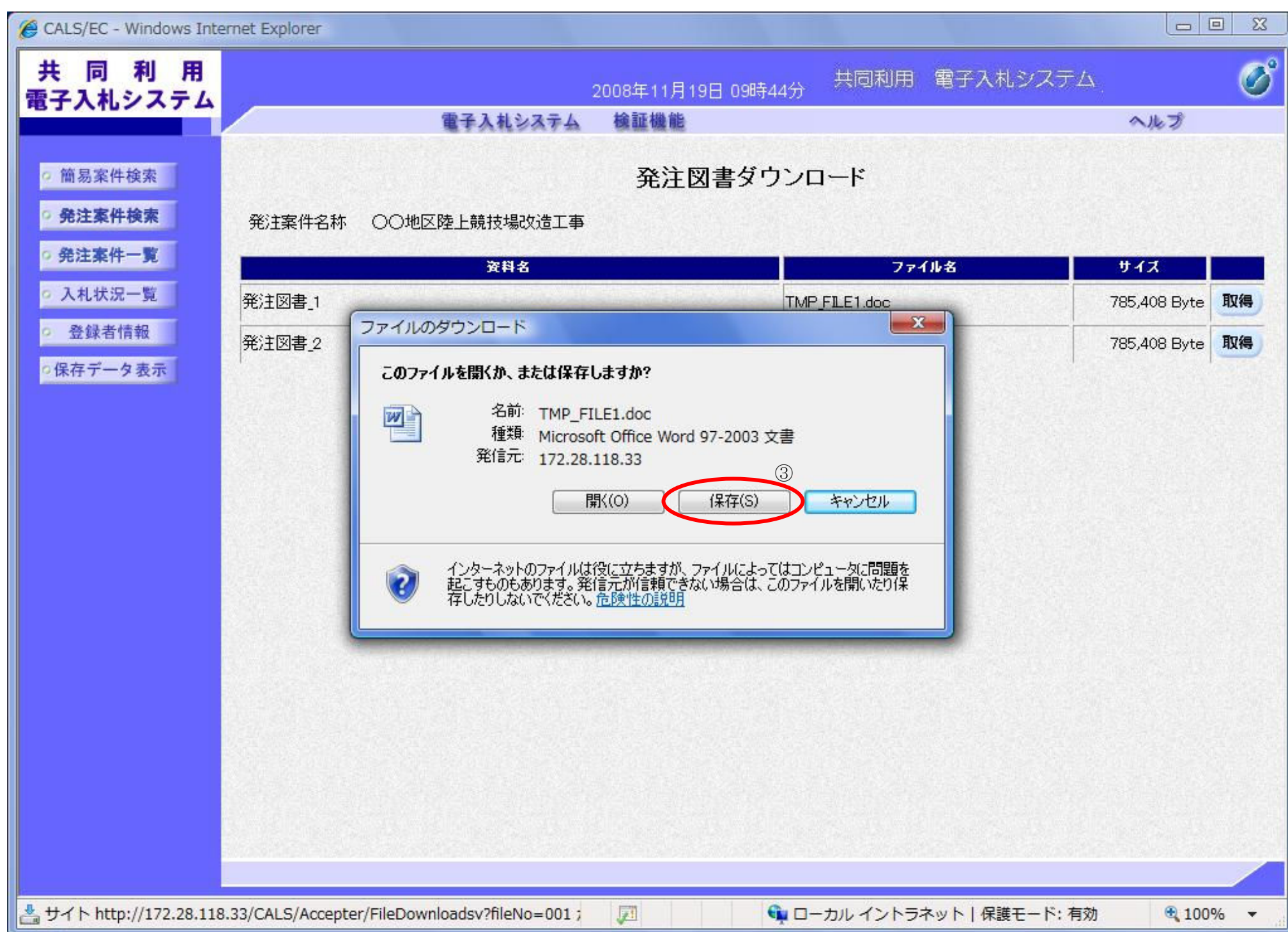
発注図書ダウンロード

画面説明

【ファイル選択ダイアログ】  
発注図書を保存するための画面です。

操作手順

発注図書を保存する場合は、保存ボタン③を押下します。



発注図書

ログイン

発注案件検索

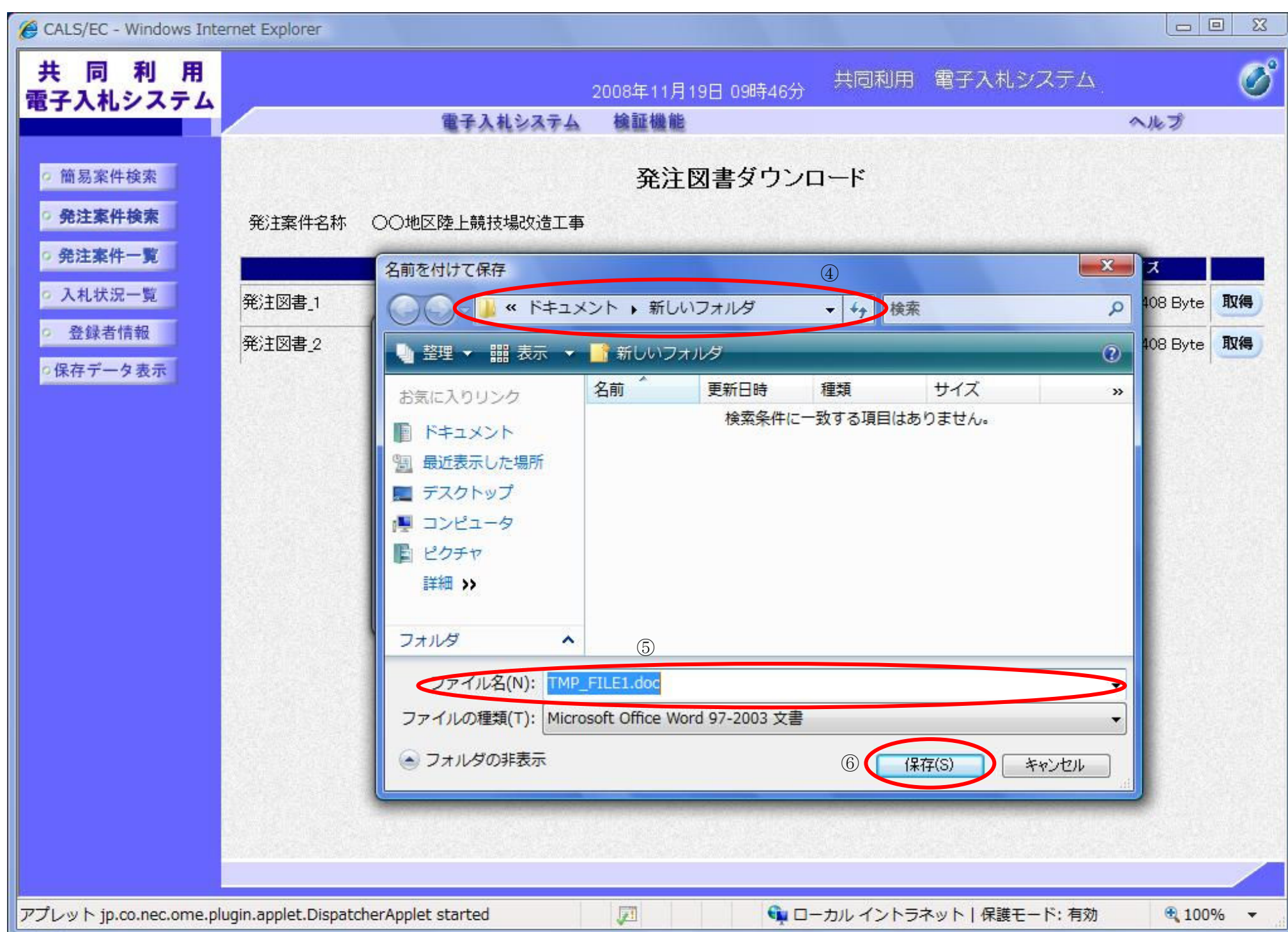
発注図書ダウンロード

画面説明

【ファイル選択ダイアログ】  
発注図書を保存するための画面です。

操作手順

保存する場所④を選択しファイル選択ダイアログのファイル名⑤を入力後、保存ボタン⑥を押下します。



発注図書

ログイン

発注案件検索

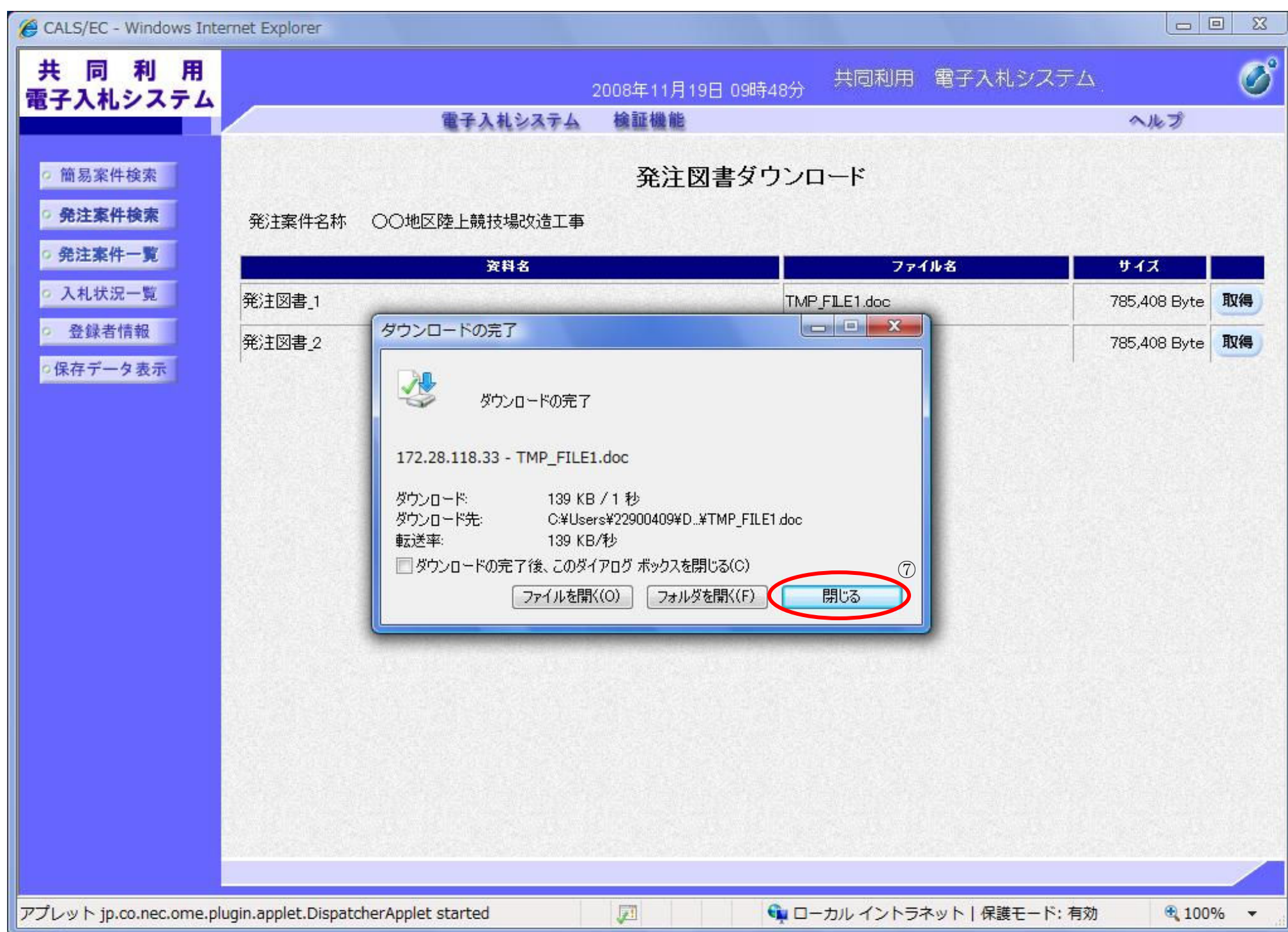
発注図書ダウンロード

画面説明

【ファイル選択ダイアログ】  
発注図書を保存するための画面です。

操作手順

ダウンロード完了を確認後、閉じるボタン⑦を押下します。



## 2.6.3. 技術資料／入札書提出の流れ

### 2.6.3.1 技術資料／入札書提出

技術資料／入札書を提出します



### 2.3.3.2 技術資料表示

提出した技術資料を確認します

※詳細は公募型指名競争入札の2.3.3.2 技術資料表示を参照して下さい



### 2.3.3.3 技術資料印刷

提出した技術資料を印刷します

※詳細は公募型指名競争入札の2.3.3.3 技術資料印刷を参照して下さい



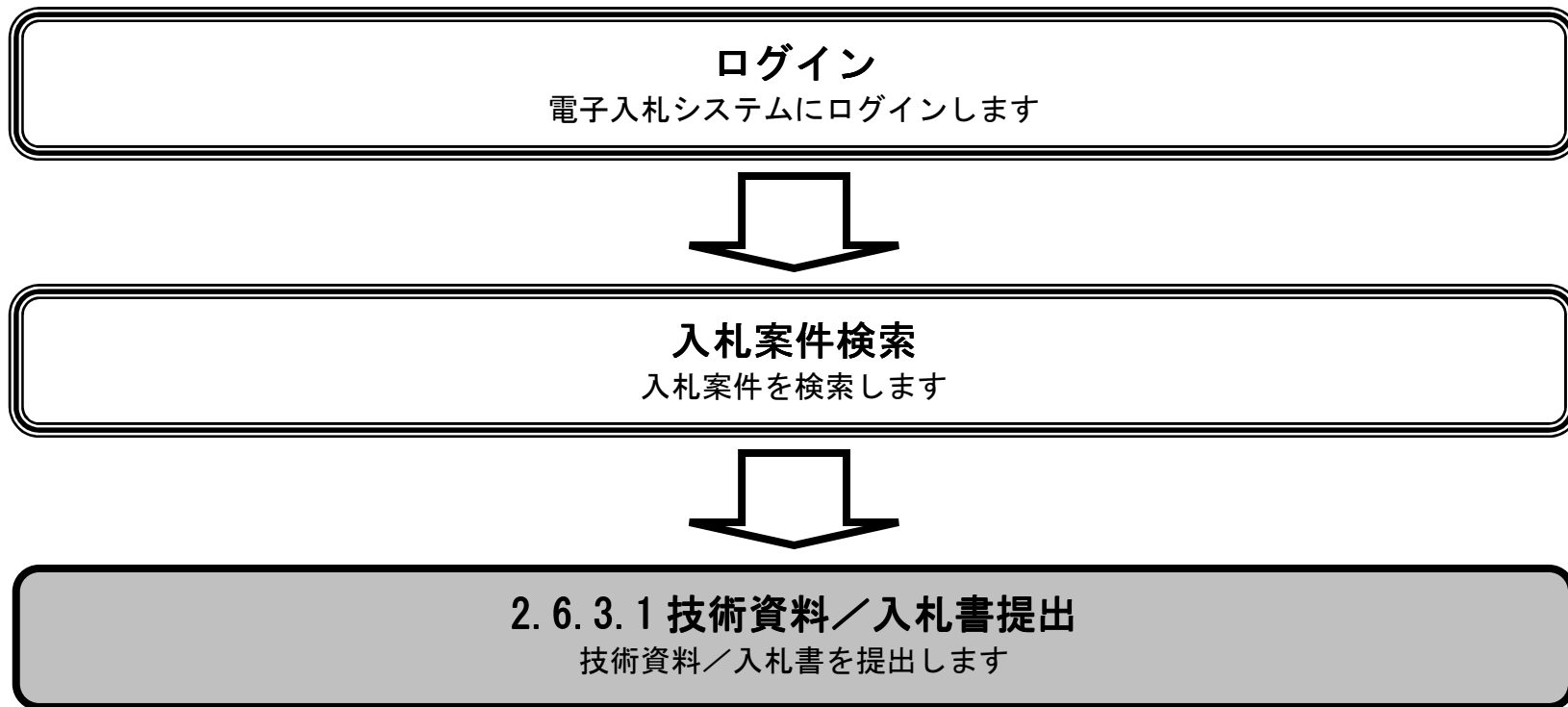
### 2.3.3.4 技術資料保存

提出した技術資料を保存します

※詳細は公募型指名競争入札の2.3.3.4 技術資料保存を参照して下さい



### 2.6.3.1. 技術資料／入札書を提出するには？



技術資料／入札書提出

受付票受理

通知書受理

ログイン

入札案件検索

技術資料／入札書提出

技術資料表示

技術資料印刷

技術資料保存

画面説明

技術資料／入札書を提出可能な案件を表示する一覧画面です。

操作手順

入札書提出ボタン①を押下します。

【補足説明】

- ・発注案件名称を押下することにより、発注案件概要を表示します。
- ・最新表示ボタンを押下することにより、同じ検索条件で再検索を行い、最新の一覧情報を表示します。
- ・◀ ボタンを押下することにより、前データを表示します。
- ・▶ ボタンを押下することにより、次データを表示します。

## 技術資料／入札書を提出するには？

技術資料／入札書提出

受付票受理

通知書受理

ログイン

入札案件検索

技術資料／入札書提出

技術資料表示

技術資料印刷

技術資料保存

### 画面説明

#### 【技術資料／入札書提出画面】

技術資料／入札書を提出するために、必要な情報を入力する画面です。

### 操作手順

必要な情報を入力もしくは確認後、**参照ボタン②**を押下し添付資料を選択後、**添付資料追加ボタン③**を押下することにより、“添付資料”を付加して**提出内容確認ボタン④**を押下します。（内訳書も同様に付加します。）

#### 【補足説明】

※添付資料の確認を行う場合

・表示したい添付資料を選択後、「表示」ボタンを押下することにより、別ブラウザにて添付資料が表示されます。

注)「表示」ボタンはOSやブラウザのバージョン等のパソコンの環境、ファイルの格納場所によっては動作しないことがあります。

※JVによる入札を行う場合

・「JV参加」チェックボックスにチェックすることにより、「企業体名称」テキストボックスが有効となり、企業体名称が入力できます。

※文字制限について

- ・ 企業体名称 : 60文字以内
- ・ 部署 : 60文字以内
- ・ 担当者 : 20文字以内
- ・ 住所 : 60文字以内
- ・ 電話番号 : 25文字以内 (半角数字)
- ・ E-Mail : 100文字以内 (半角英数字)
- ・ 入札金額 : 16文字以内 (半角数字)
- ・ くじ値 : 3文字以内 (半角数字)

※申請書提出条件について

- ・ はい、いいえを選択します。  
全ての項目が「はい」の時のみ申請が可能となります。

2008年11月19日

技術資料/入札書

△△市長  
〇〇 太郎 様

企業郵便番号 123-4567  
 企業住所 test市  
 企業ID 0001000000000001  
 企業名称 株式会社関西2  
 氏名 関西 二郎

下記の技術資料について事実と相違ないことを誓約し、市の説明事項に基づき見積の上入札します。  
記

- 1. 発注案件番号 000101010110020080005
- 2. 発注案件名称 〇〇地区陸上競技場改造工事
- 3. 履行期限 2011.11.01

4. 申請内容  
問い合わせ先

JV参加

企業体名称

部署

担当者

住所

電話番号

E-Mail

営業部ICカード利用部  
 関西 四朗  
 test市  
 66-6666-6666  
 sirou@xxx.xxx

添付資料 C:\Users\22900409\Documents\TMP\_FILE\_1.txt

添付資料追加 ③

表示

C:\Users\22900409\参照... ②

削除

※ 添付資料の送付可能サイズは1MB以内です。  
 ファイルの選択は1行毎に行ってください。  
 尚、添付ファイルは、ウイルスチェックを最新版のチェックデータで行ってください。

申請書提出条件

市内業者であること

はい  いいえ

ランクがA以上であること

はい  いいえ

5. 締切日時 平成21年11月18日 10時00分

6. 入札金額【半角で入力してください】

(入力欄)

1000000

(表示欄)

円(税抜き)

1,000,000 円(税抜き)

100万 円(税抜き)

<じ用数値入力欄

123

【半角数値3桁以内で入力してください】

提出内容確認 ④

戻る

## 技術資料／入札書を提出するには？

技術資料／入札書提出

受付票受理

通知書受理

ログイン

入札案件検索

技術資料／入札書提出

技術資料表示

技術資料印刷

技術資料保存

### 画面説明

#### 【技術資料／入札書内容確認画面】

技術資料／入札書の内容を確認後、提出するための画面です。

### 操作手順

提出内容を確認後、入札書提出ボタン⑤を押下します。

#### 【補足説明】

・ 表示したい添付資料を選択後、「表示」ボタンを押下することにより、別ブラウザにて添付資料が表示されます。

注) 「表示」ボタンは OS やブラウザのバージョン等のパソコンの環境、ファイルの格納場所によっては動作しないことがあります。

**電子入札システムは時間によって管理されています。締切時間ぎりぎりに送信された場合、通信の状況等により通信中のものであっても時間になれば自動的に締切られます。余裕を持って提出して頂くようお願いいたします。**

The screenshot shows a web browser window titled 'CAL/EC - Windows Internet Explorer' displaying the '共同利用電子入札システム' (Common Electronic Bidding System) interface. The page is titled '技術資料／入札書' (Technical Documents/Bidding Documents) and is dated 2008年11月19日. The main content area displays the following information:

- △△市長  
〇〇 太郎 様
- 企業ID: 0001000000000001  
企業名称: 株式会社関西2  
氏名: 関西 二郎
- 下記の技術資料について事実と相違ないことを誓約し、市の説明事項に基づき見積の上入札します。
- 記
- 1. 発注案件番号: 000101010110020080005  
2. 発注案件名称: 〇〇地区陸上競技場改造工事  
3. 履行期限: 2011.11.01
- 4. 申請内容  
問い合わせ先  
部署: 営業部ICカード利用部  
担当者: 関西 四朗  
住所: test市  
電話番号: 66-6666-6666  
E-Mail: sirou@xxx.xxx
- 添付資料: C:\Users\22900409\Documents\TMP\_FILE\_1.txt (with a '表示' button)
- 申請書提出条件  
市内業者であること: はい  
ランクがA以上であること: はい
- 5. 締切日時: 平成21年11月18日 10時00分
- 6. 入札金額  
(入力欄): 1000000 円(税抜き) (表示欄): 1,000,000 円(税抜き)  
100万 円(税抜き)
- <じ用数値: 123

At the bottom of the page, there are three buttons: '印刷' (Print), '入札書提出' (Submit Bidding Documents) which is circled in red and labeled with a circled '5', and '戻る' (Back).

## 技術資料／入札書を提出するには？

技術資料／入札書提出

受付票受理

通知書受理

ログイン

入札案件検索

技術資料／入札書提出

技術資料表示

技術資料印刷

技術資料保存

### 画面説明

#### 【技術資料／入札書受信確認通知画面】

技術資料／入札書が正常に送信されたことを通知するための画面です。

### 操作手順

印刷ボタン⑥を押下することにより、新規ウィンドウが表示されます。  
ブラウザの印刷機能にて印刷を行います。

#### 【補足説明】

「技術資料／入札書受信確認通知画面」は、後で印刷することはできないため、必ず表示された時点で印刷するよう注意願います。

入札状況一覧ボタンは印刷ボタンを押下すると押下できるようになります。

共同利用  
電子入札システム

2008年11月19日 16時22分 共同利用 電子入札システム

電子入札システム 検証機能 ヘルプ

### 技術資料／入札書受信確認通知

技術資料／入札書は下記の内容で正常に送信されました。

発注者名称	△△市長
発注案件番号	000101010110020080005
発注案件名称	〇〇地区陸上競技場改造工事
執行回数	1回目
締切日時	平成21年11月18日 10時00分
企業ID	0001000000000001
企業名称	株式会社関西2
氏名	関西 二郎
〈連絡先〉	
商号(連絡先名称)	営業部ICカード利用部
氏名	関西 四朗
住所	test市
電話番号	66-6666-6666
E-Mail	sirou@xxx.xxx
受信日時	平成20年11月19日 16時22分

印刷を行ってから、入札状況一覧ボタンを押下してください

⑥ 印刷 保存 入札状況一覧

アプレット jp.co.nec.ome.plugin.applet.DispatcherApplet started ローカル イン트라ネット | 保護モード: 有効 100%

## 技術資料／入札書を提出するには？

技術資料／入札書提出

受付票受理

通知書受理

ログイン

入札案件検索

技術資料／入札書提出

技術資料表示

技術資料印刷

技術資料保存

### 画面説明

#### 【技術資料／入札書受信確認通知画面】

技術資料／入札書が正常に送信されたことを通知するための画面です。

### 操作手順

印刷ボタン⑦を押下することにより、技術資料／入札書受信確認通知が印刷されます。

印刷終了後、右上の「×」ボタンで画面を閉じて、技術資料／入札書受信確認通知画面に戻って下さい。

#### 【補足説明】

「技術資料／入札書受信確認通知」画面は、後で印刷することはできないため、必ず表示された時点で印刷するよう注意願います。



## 技術資料／入札書を提出するには？

技術資料／入札書提出

受付票受理

通知書受理

ログイン

入札案件検索

技術資料／入札書提出

技術資料表示

技術資料印刷

技術資料保存

### 画面説明

#### 【技術資料／入札書受信確認通知画面】

技術資料／入札書が正常に送信されたことを通知するための画面です。

### 操作手順

保存ボタン⑧を押下することにより、ファイル選択ダイアログを表示します。

共同利用  
電子入札システム

2008年11月19日 16時27分 共同利用 電子入札システム

電子入札システム 検証機能 ヘルプ

### 技術資料／入札書受信確認通知

技術資料／入札書は下記の内容で正常に送信されました。

発注者名称	△△市長
発注案件番号	000101010110020080005
発注案件名称	〇〇地区陸上競技場改造工事
執行回数	1回目
締切日時	平成21年11月18日 10時00分
企業ID	0001000000000001
企業名称	株式会社関西2
氏名	関西 二郎
〈連絡先〉	
商号(連絡先名称)	営業部ICカード利用部
氏名	関西 四朗
住所	test市
電話番号	66-6666-6666
E-Mail	sirou@xxx.xxx
受信日時	平成20年11月19日 16時22分

印刷を行ってから、入札状況一覧ボタンを押下してください

印刷 ⑧ 保存 入札状況一覧

アプレット jp.co.nec.ome.plugin.applet.DispatcherApplet started ローカル イン트라ネット | 保護モード: 有効 100%



## 技術資料／入札書を提出するには？

技術資料／入札書提出

受付票受理

通知書受理

ログイン

入札案件検索

技術資料／入札書提出

技術資料表示

技術資料印刷

技術資料保存

### 画面説明

#### 【技術資料／入札書受信確認通知画面】

技術資料／入札書が正常に送信されたことを通知するための画面です。

### 操作手順

保存ボタン⑨を押下します。

The screenshot shows a web browser window titled 'CALS/EC - Windows Internet Explorer'. The page header includes '共同利用 電子入札システム' and the date '2008年11月19日 16時28分'. The main content area is titled '技術資料／入札書受信確認通知' and contains the following information:

発注者名称	△△市長
発注案件番号	000101010110020080005
発注案件名称	〇〇地区陸上競技場改造工事

A dialog box titled 'ファイルのダウンロード' is open, asking 'このファイルを開くか、または保存しますか?'. The file details are:

- 名前: savedoc.xml
- 種類: XML ドキュメント, 29.1 KB
- 発信元: 172.28.118.33

The '保存(S)' button is circled in red. Below the dialog, there is a red instruction: '印刷を行ってから、入札状況一覧ボタンを押下してください'. At the bottom of the page, there are three buttons: '印刷', '保存', and '入札状況一覧'. The browser's address bar shows 'http://172.28.118.33/CALS/Acceptor/EbController' and the status bar shows 'ローカル イントラネット | 保護モード: 有効'.

## 技術資料／入札書を提出するには？

技術資料／入札書提出

受付票受理

通知書受理

ログイン

入札案件検索

技術資料／入札書提出

技術資料表示

技術資料印刷

技術資料保存

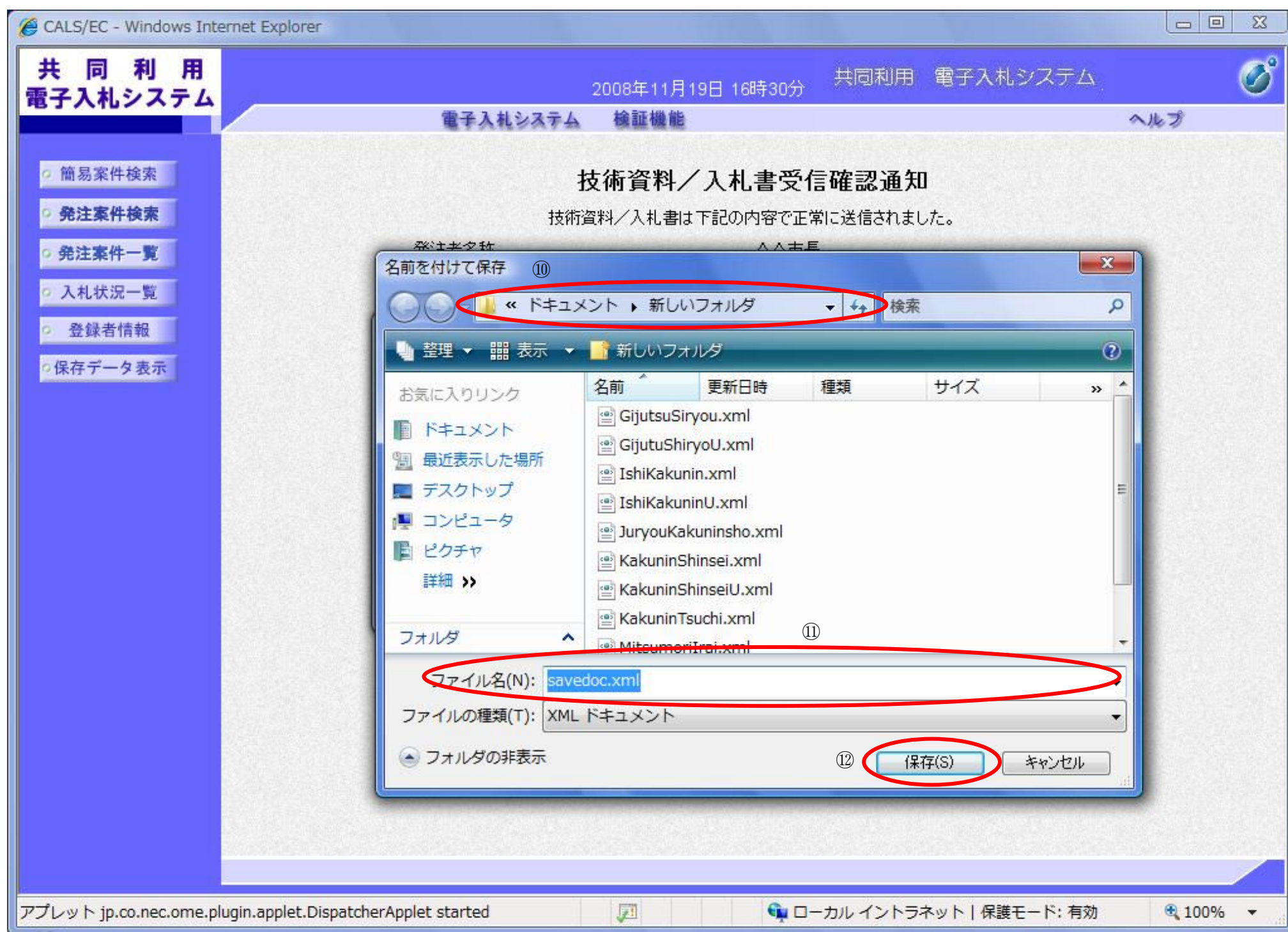
### 画面説明

#### 【技術資料／入札書受信確認通知画面】

技術資料／入札書が正常に送信されたことを通知するための画面です。

### 操作手順

保存する場所⑩を選択し、ファイル選択ダイアログのファイル名⑪を入力後、保存ボタン⑫を押下します。



## 技術資料／入札書を提出するには？

技術資料／入札書提出

受付票受理

通知書受理

ログイン

入札案件検索

技術資料／入札書提出

技術資料表示

技術資料印刷

技術資料保存

### 画面説明

#### 【技術資料／入札書受信確認通知画面】

技術資料／入札書が正常に送信されたことを通知するための画面です。

### 操作手順

ダウンロード完了を確認後、閉じるボタン⑬を押下します。

ここまでの、「技術資料／入札書提出」の操作となります。

The screenshot shows a web browser window titled 'CALIS/EC - Windows Internet Explorer'. The page header includes '共同利用電子入札システム' (Common Use Electronic Bid System) and the date '2008年11月19日 16時33分'. The main content area is titled '技術資料／入札書受信確認通知' (Technical Documents/Bid Submission Confirmation) and contains the following information:

発注者名称	△△市長
発注案件番号	000101010110020080005
発注案件名称	〇〇地区陸上競技場改造工事

A 'ダウンロードの完了' (Download Complete) dialog box is overlaid on the page. It shows the file '172.28.118.33 - savedoc.xml' has been downloaded. The dialog includes a progress bar and the following details:

- ダウンロード: 29.1 KB / 1 秒
- ダウンロード先: C:\Users\22900409\Doc...\savedoc.xml
- 転送率: 29.1 KB/秒

The dialog has three buttons: 'ファイルを開く(O)' (Open File), 'フォルダを開く(F)' (Open Folder), and '閉じる' (Close). The '閉じる' button is circled in red and labeled with a circled number 13 (⑬). Below the dialog, there is a red instruction: '印刷を行ってから、入札状況一覧ボタンを押下してください' (Please click the Bid Status List button after printing). At the bottom of the page, there are three buttons: '印刷' (Print), '保存' (Save), and '入札状況一覧' (Bid Status List).

## 技術資料／入札書を提出するには？

技術資料／入札書提出

受付票受理

通知書受理

ログイン

入札案件検索

技術資料／入札書提出

技術資料表示

技術資料印刷

技術資料保存

### 画面説明

#### 【技術資料／入札書受信確認通知画面】

技術資料／入札書が正常に送信されたことを通知するための画面です。

### 操作手順

印刷ボタンを押下することにより、入札状況一覧ボタンが押下できるようになります。

#### 【補足説明】

「技術資料／入札書受信確認通知画面」は、後で印刷することはできないため、必ず表示された時点で印刷するよう注意願います。

「入札状況一覧」画面に戻る場合は、入札状況一覧ボタンを押下します。

The screenshot shows a web browser window titled 'CAL/EC - Windows Internet Explorer'. The page header includes '共同利用電子入札システム' (Joint Use Electronic Bidding System) and the date '2008年11月19日 16時27分'. The main content area displays a confirmation message: '技術資料／入札書受信確認通知' (Technical Data/Bidding Document Reception Confirmation Notice). Below the message is a table of submission details:

発注者名称	△△市長
発注案件番号	000101010110020080005
発注案件名称	〇〇地区陸上競技場改造工事
執行回数	1回目
締切日時	平成21年11月18日 10時00分
企業ID	0001000000000001
企業名称	株式会社関西2
氏名	関西 二郎
〈連絡先〉	
商号(連絡先名称)	営業部ICカード利用部
氏名	関西 四朗
住所	test市
電話番号	66-6666-6666
E-Mail	sirou@xxx.xxx
受信日時	平成20年11月19日 16時22分

Below the table, a red message states: '印刷を行ってから、入札状況一覧ボタンを押下してください' (Please print first, then click the Bidding Status List button). At the bottom, there are three buttons: '印刷' (Print), '保存' (Save), and '入札状況一覧' (Bidding Status List).