

2.4.4. 提出意思確認書提出の流れ

2.4.4.1 提出意思確認書提出

提出意思確認書を提出します



2.4.4.2 提出意思確認書表示

提出した提出意思確認書を確認します



2.4.4.3 提出意思確認書印刷

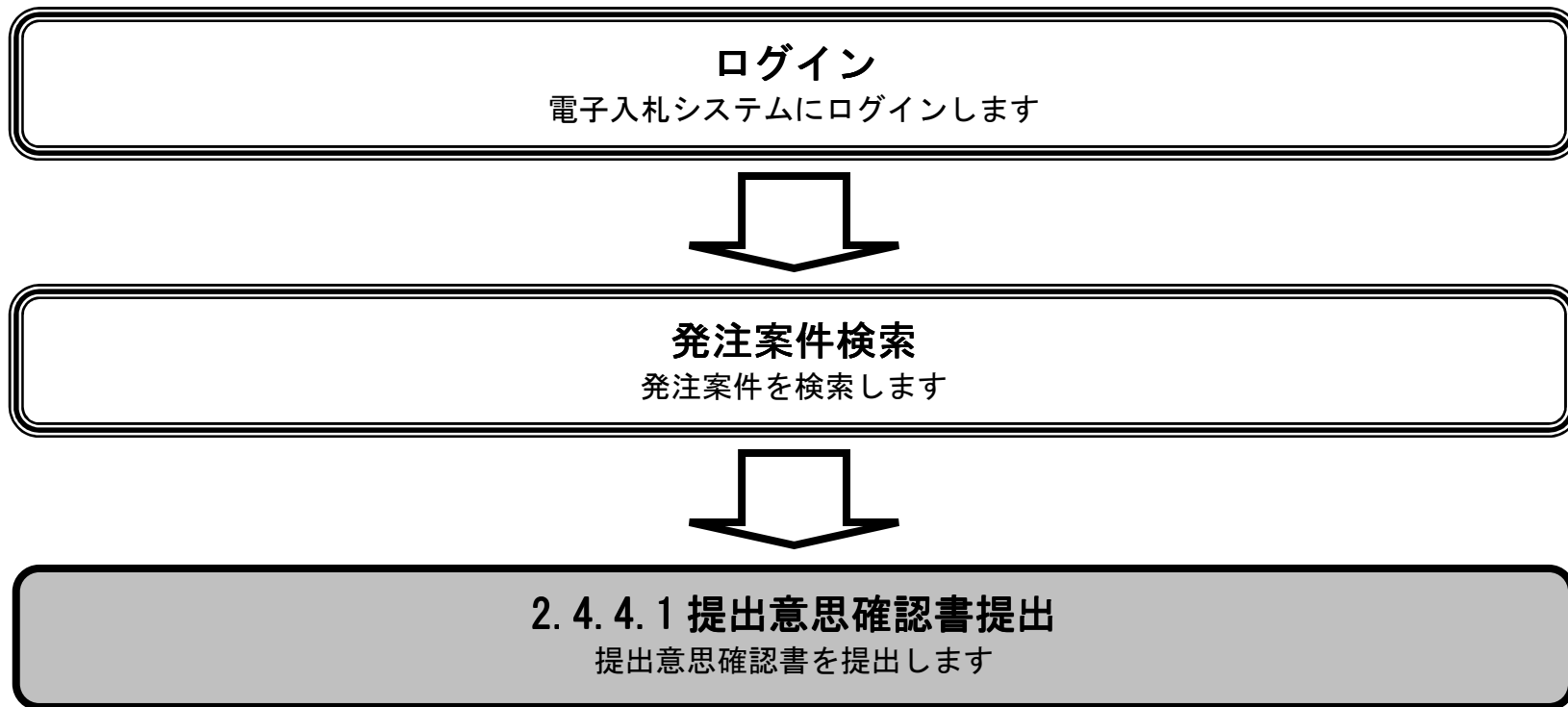
提出した提出意思確認書を印刷します



2.4.4.3 提出意思確認書保存

提出した提出意思確認書を保存します

2.4.4.1. 提出意思確認書の提出をするには？



通知書受理

意思確認提出

受付票受理

ログイン

発注案件検索

意思確認提出

意思確認表示

意思確認印刷

意思確認保存

画面説明

提出意思確認書を提出可能な案件を表示する一覧画面です。

操作手順

提出ボタン①を押下します。

共同利用電子入札システム

2008年11月18日 19時35分 共同利用 電子入札システム

電子入札システム 検証機能 ヘルプ

発注案件一覧

部局 総務部契約検査室

企業ID 0001000000000001

企業住所 test市

企業名称 株式会社関西2

氏名 関西 二郎

表示案件 1-1
全案件数 1

最新表示

最新更新日時 2008.11.18 19:35

番号	発注案件名称	入札方式	発注図書	競争参加資格確認申請/ 参加表明書/技術資料				受領確認/ 提出意思確認書			入札参加用 発注図書	技術提案書/技術資料				企業 プロパ ティ
				提出	再提出	受付票	通知書	通知書	提出	再提出		受付票	提出	再提出	受付票	
1	○△地区記念公園改修工事	随意契約	取得					表示	提出 ①							

表示案件 1-1
全案件数 1

アプレット jp.co.nec.ome.plugin.applet.DispatcherApplet started ローカルイントラネット | 保護モード: 有効 100%

通知書受理

意思確認提出

受付票受理

ログイン

発注案件検索

意思確認提出

意思確認表示

意思確認印刷

意思確認保存

画面説明

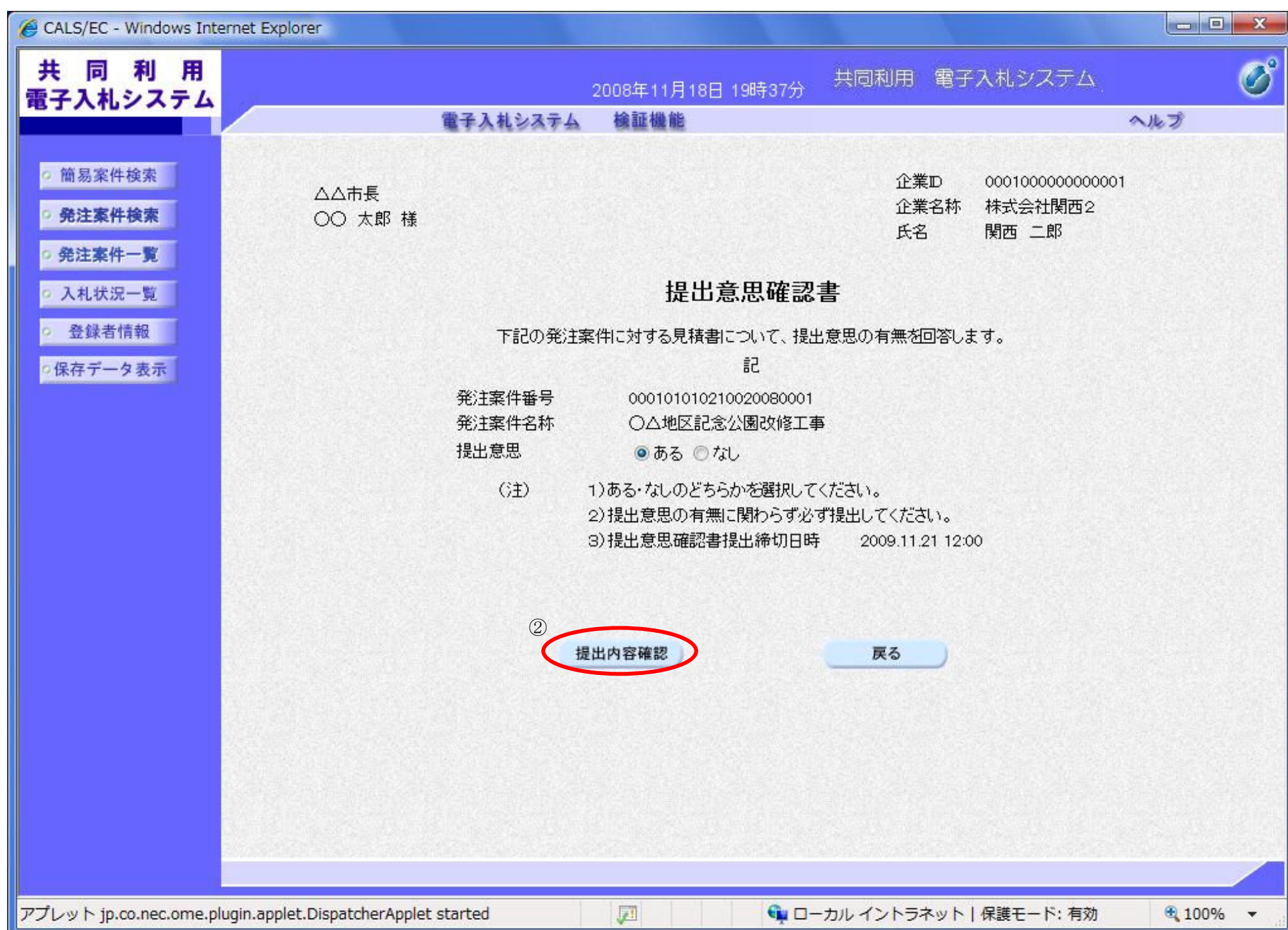
【提出意思確認書提出】

提出意思確認書を提出するために、必要な情報を入力する画面です。

操作手順

必要な情報もしくは確認後、**提出内容確認ボタン②**を押下します。

提出意思確認書は提出意思の有無に関わらず、必ず提出してください。



通知書受理

意思確認提出

受付票受理

ログイン

発注案件検索

意思確認提出

意思確認表示

意思確認印刷

意思確認保存

画面説明

【提出意思確認書内容確認画面】

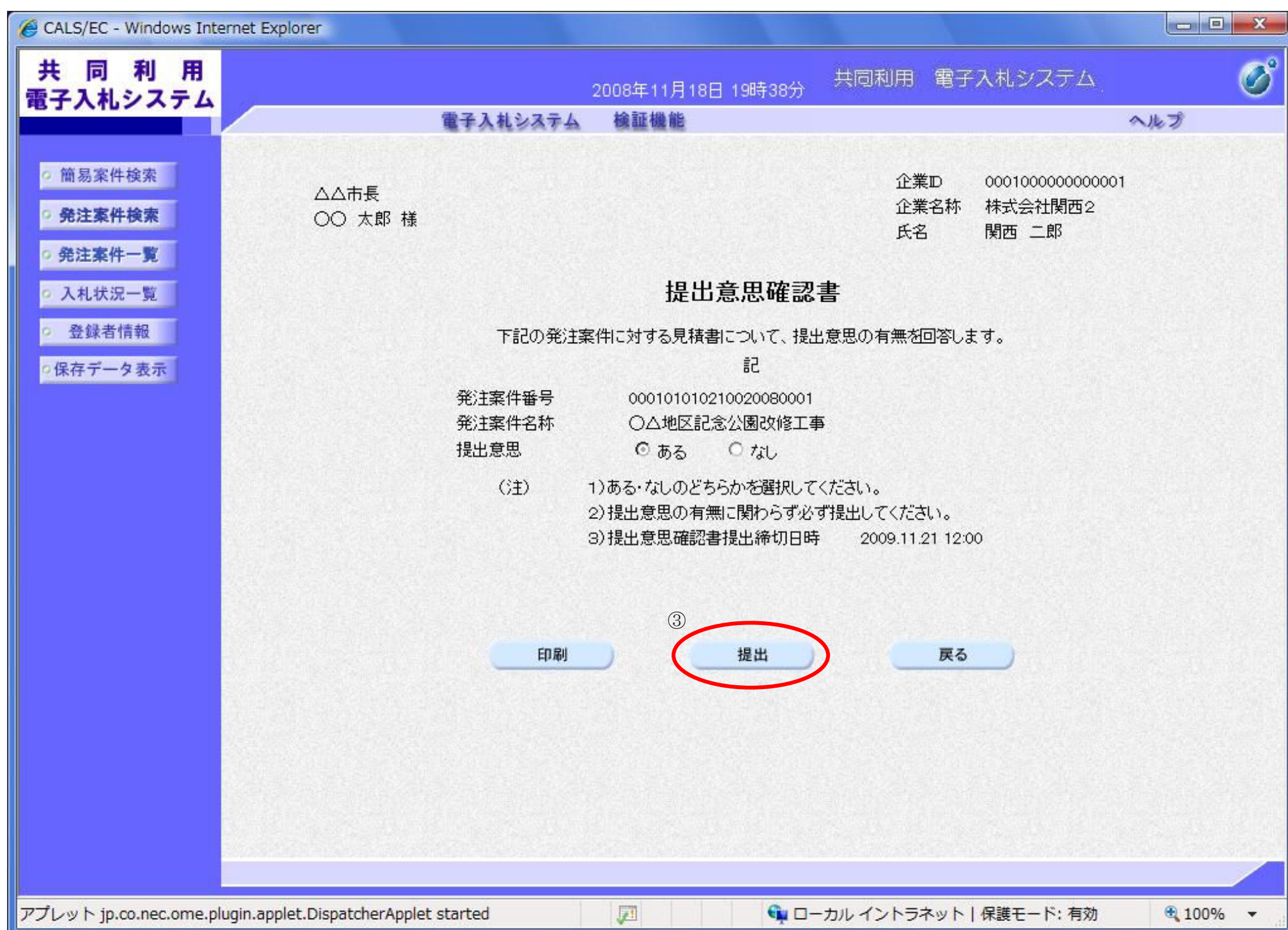
提出意思確認書の内容を確認後、提出するための画面です。

操作手順

提出内容を確認後、**提出ボタン③**を押下します。

印刷したい場合は印刷ボタンを押下します。

電子入札システムは時間によって管理されています。締切時間ぎりぎりに送信された場合、通信の状況等により通信中のものであっても時間になれば自動的に締切られます。余裕を持って提出して頂くようお願いいたします。



通知書受理

意思確認提出

受付票受理

ログイン

発注案件検索

意思確認提出

意思確認表示

意思確認印刷

意思確認保存

画面説明

【提出意思確認書受信確認通知画面】

提出意思確認書が正常に送信されたことを通知するための画面です。

操作手順

印刷ボタン④を押下することにより、新規ウィンドウが表示されます。
ブラウザの印刷機能にて印刷を行います。

「提出意思確認書受信確認通知」画面は、後で印刷することはできないため、必ず表示された時点で印刷するよう注意願います。

発注案件一覧ボタンは印刷ボタンを押下すると押下できるようになります。

共同利用
電子入札システム

2008年11月18日 19時39分 共同利用 電子入札システム

電子入札システム 検証機能 ヘルプ

企業ID 0001000000000001
企業名称 株式会社関西2
氏名 関西 二郎様

提出意思確認書受信確認通知

提出意思確認書は下記の内容で正常に送信されました。

発注案件番号 000101010210020080001
発注案件名称 ○△地区記念公園改修工事

申請日時 平成20年11月18日 19時39分

印刷を行ってから、発注案件一覧ボタンを押下してください

④ 印刷 発注案件一覧

アプレット jp.co.nec.ome.plugin.applet.DispatcherApplet started ローカル イン트라ネット | 保護モード: 有効 100%

通知書受理

意思確認提出

受付票受理

ログイン

発注案件検索

意思確認提出

意思確認表示

意思確認印刷

意思確認保存

画面説明

【提出意思確認書受信確認通知画面】

提出意思確認書が正常に送信されたことを通知するための画面です。

操作手順

印刷ボタン⑤を押下することにより、提出意思確認書受信確認通知が印刷されます。

印刷終了後、右上の「×」ボタンで画面を閉じて、提出意思確認書受信確認通知画面に戻って下さい。

「提出意思確認書受信確認通知」画面は、後で印刷することはできないため、必ず表示された時点で印刷するよう注意願います。

ここまでの、「提出意思確認書提出」の操作となります。

【次の操作】

提出意思確認書受付票を確認する場合は、「2.4.5.1 提出意思確認書受付票を表示するには？」を参照します。



通知書受理

意思確認提出

受付票受理

ログイン

発注案件検索

意思確認提出

意思確認表示

意思確認印刷

意思確認保存

画面説明

【提出意思確認書受信確認通知画面】

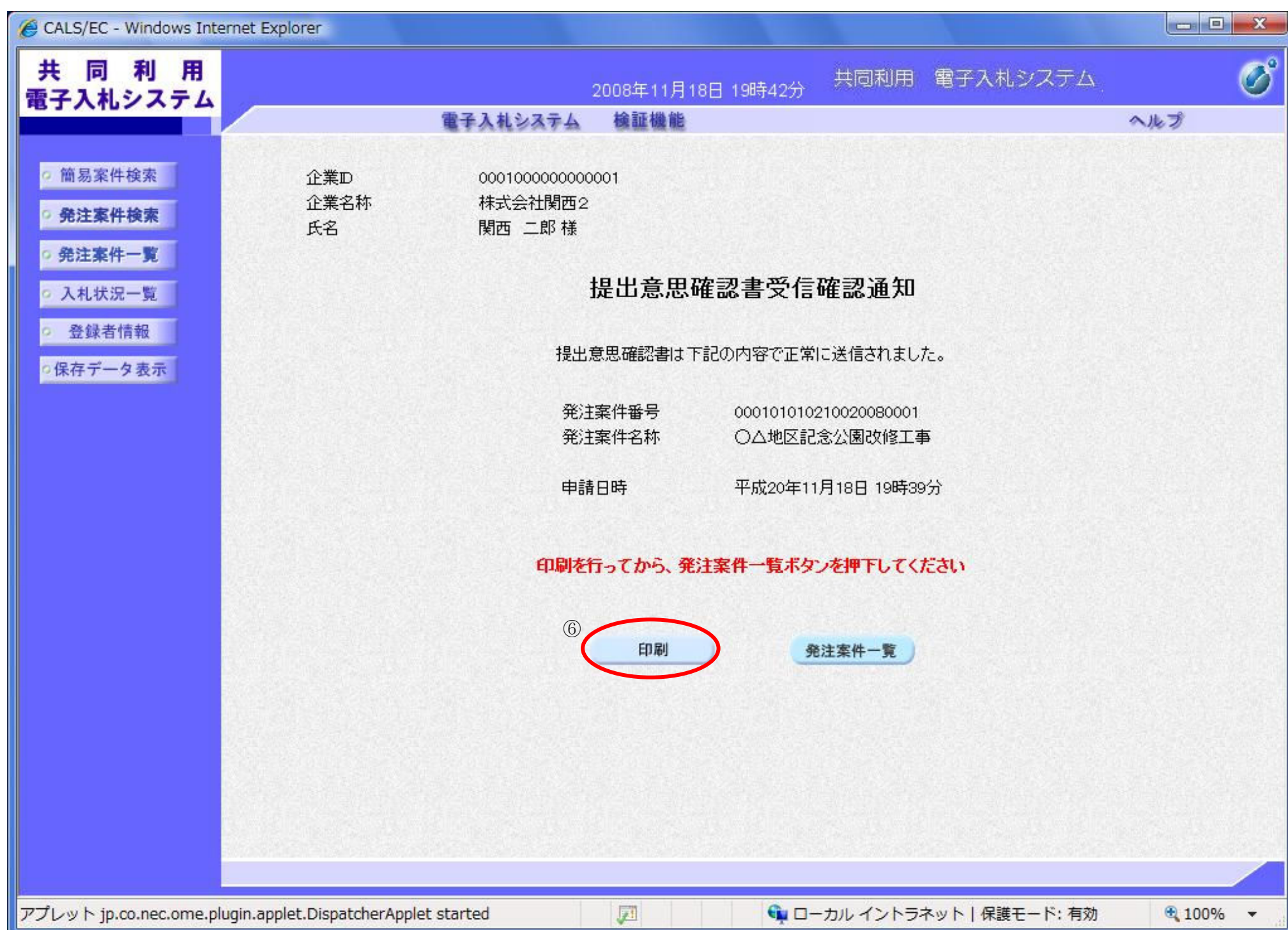
提出意思確認書が正常に送信されたことを通知するための画面です。

操作手順

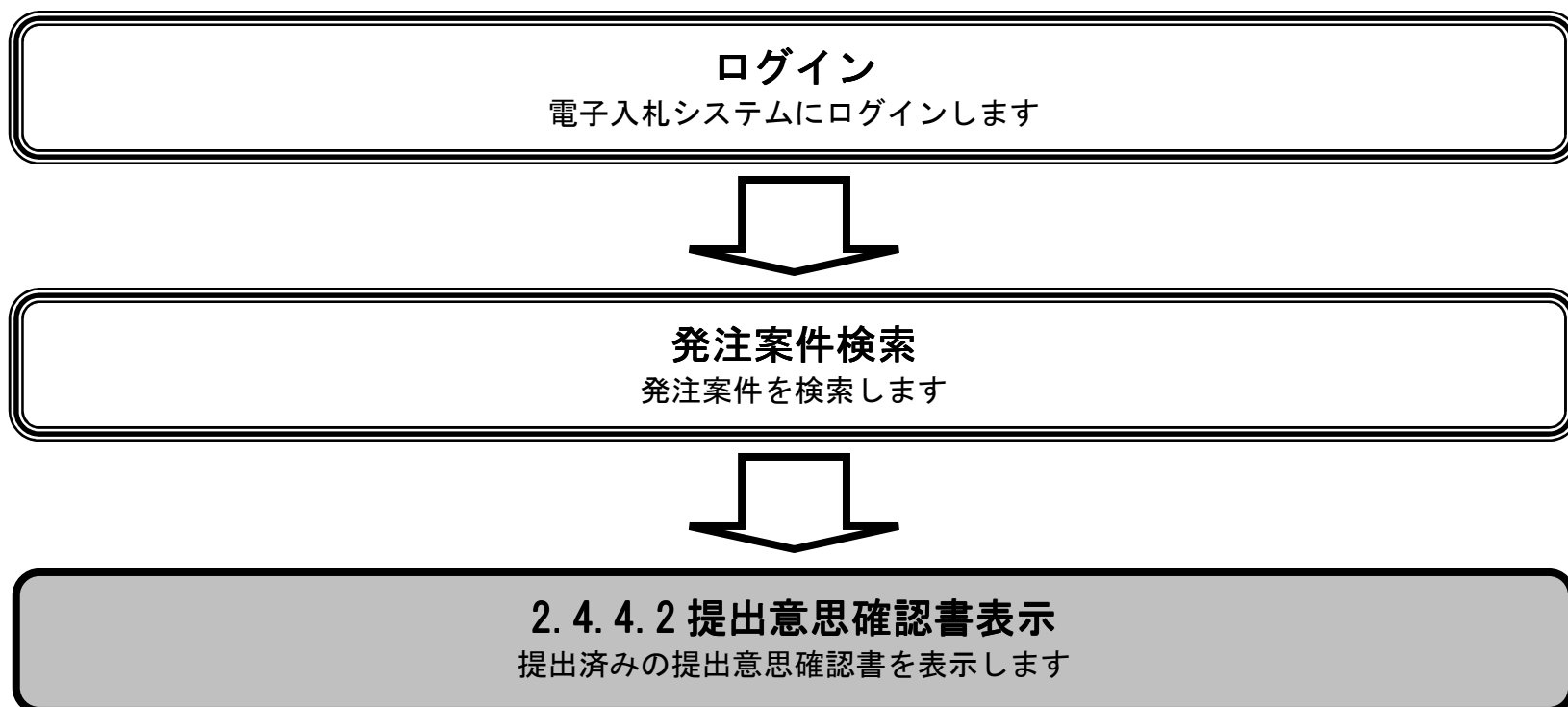
印刷ボタン⑥を押下することにより、発注案件一覧ボタンが押下できるようになります。

「提出意思確認書受信確認通知」画面は、後で印刷することはできないため、必ず表示された時点で印刷するよう注意願います。

「発注案件一覧」画面に戻る場合は、発注案件一覧ボタンを押下します。



2.4.4.2. 提出意思確認書を確認するには？



通知書受理

意思確認提出

受付票受理

ログイン

発注案件検索

意思確認提出

意思確認表示

意思確認印刷

意思確認保存

画面説明

提出意思確認書を表示するための一覧画面です。

操作手順

表示ボタン①を押下します。

共同利用電子入札システム

2008年11月18日 19時43分 共同利用 電子入札システム

電子入札システム 検証機能 ヘルプ

発注案件一覧

部局 総務部契約検査室

表示案件 1-1
全案件数 1

企業ID 0001000000000001
企業住所 test市
企業名称 株式会社関西2
氏名 関西 二郎

最新表示

案件表示順序 案件番号

昇順
降順

最新更新日時 2008.11.18 19:43

発注案件番号	発注案件名称	入札方式	発注図書	競争参加資格確認申請/ 参加表明書/技術資料				受領確認/ 提出意思確認書			入札参加用発注図書	技術提案書/技術資料				企業プロパティ
				提出	再提出	受付票	通知書	通知書	提出	再提出		受付票	提出	再提出	受付票	
1	O△地区記念公園改修工事	随意契約	取得					表示	表示①	表示						

表示案件 1-1
全案件数 1

アップレット jp.co.nec.ome.plugin.applet.DispatcherApplet started

ローカルイントラネット | 保護モード: 有効

100%

通知書受理

意思確認提出

受付票受理

ログイン

発注案件検索

意思確認提出

意思確認表示

意思確認印刷

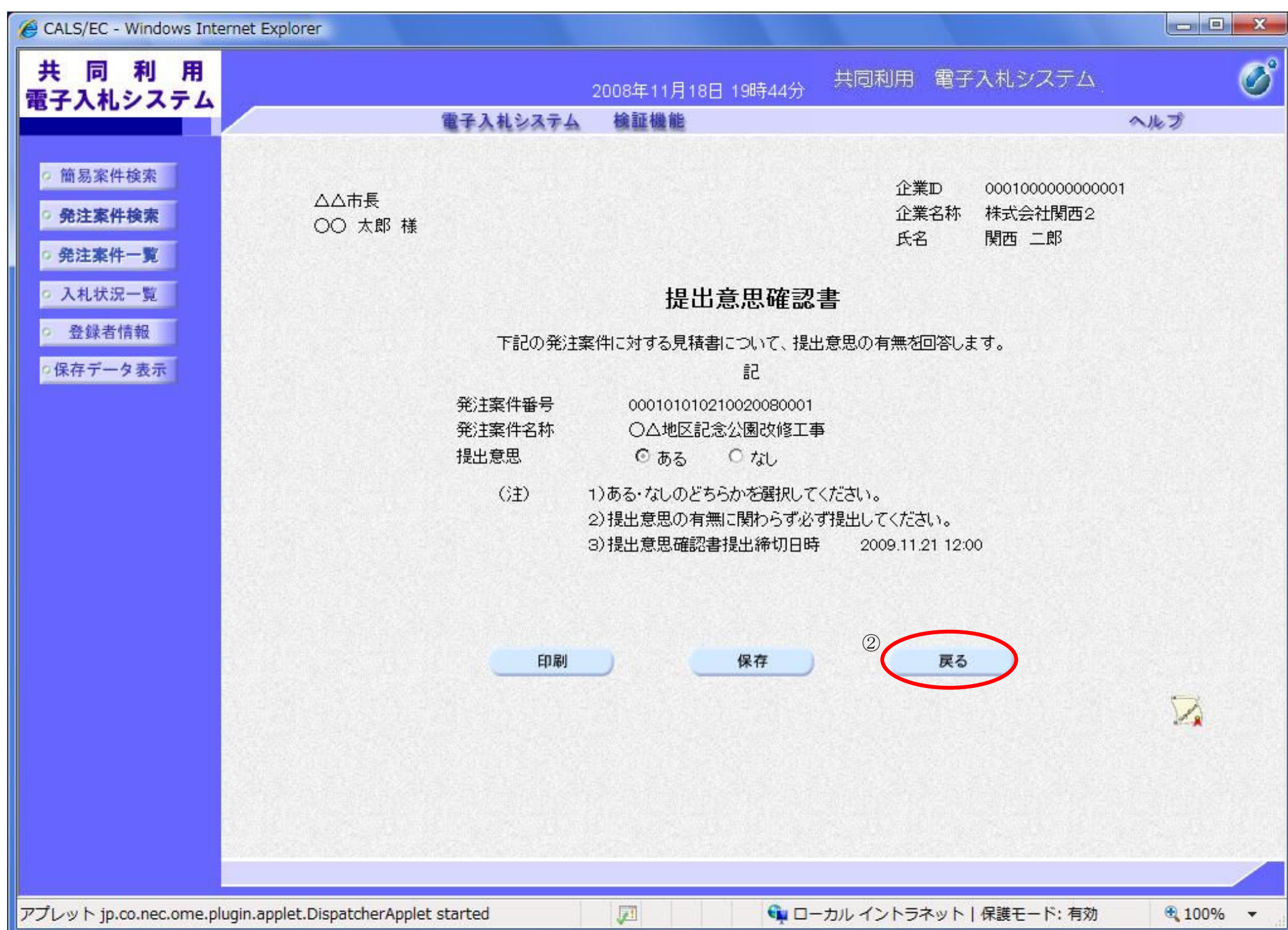
意思確認保存

画面説明

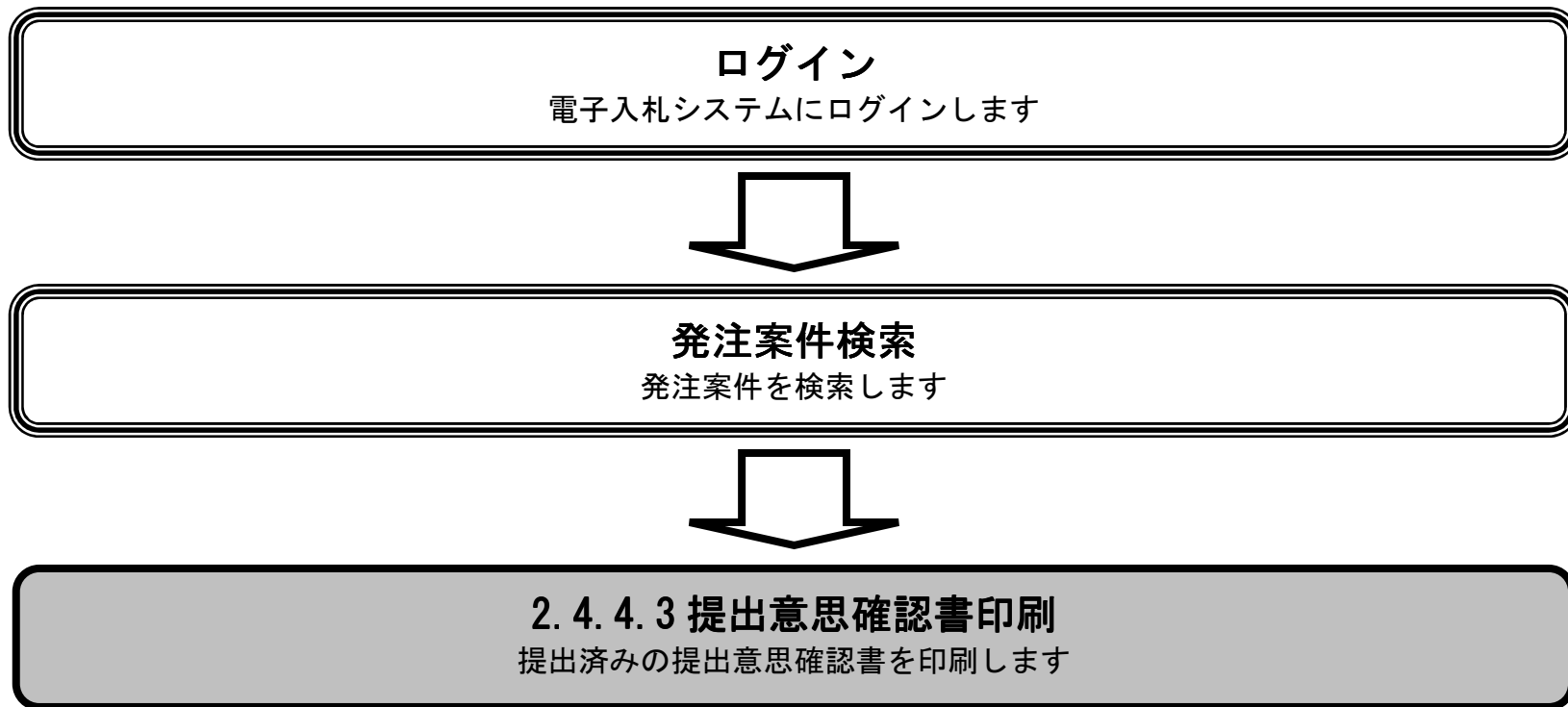
提出済みの提出意思確認書を開覧するための画面です。

操作手順

戻るボタン②を押下することにより、発注案件一覧画面に戻ります。



2.4.4.3. 提出意思確認書の印刷をするには？



通知書受理

意思確認提出

受付票受理

ログイン

発注案件検索

意思確認提出

意思確認表示

意思確認印刷

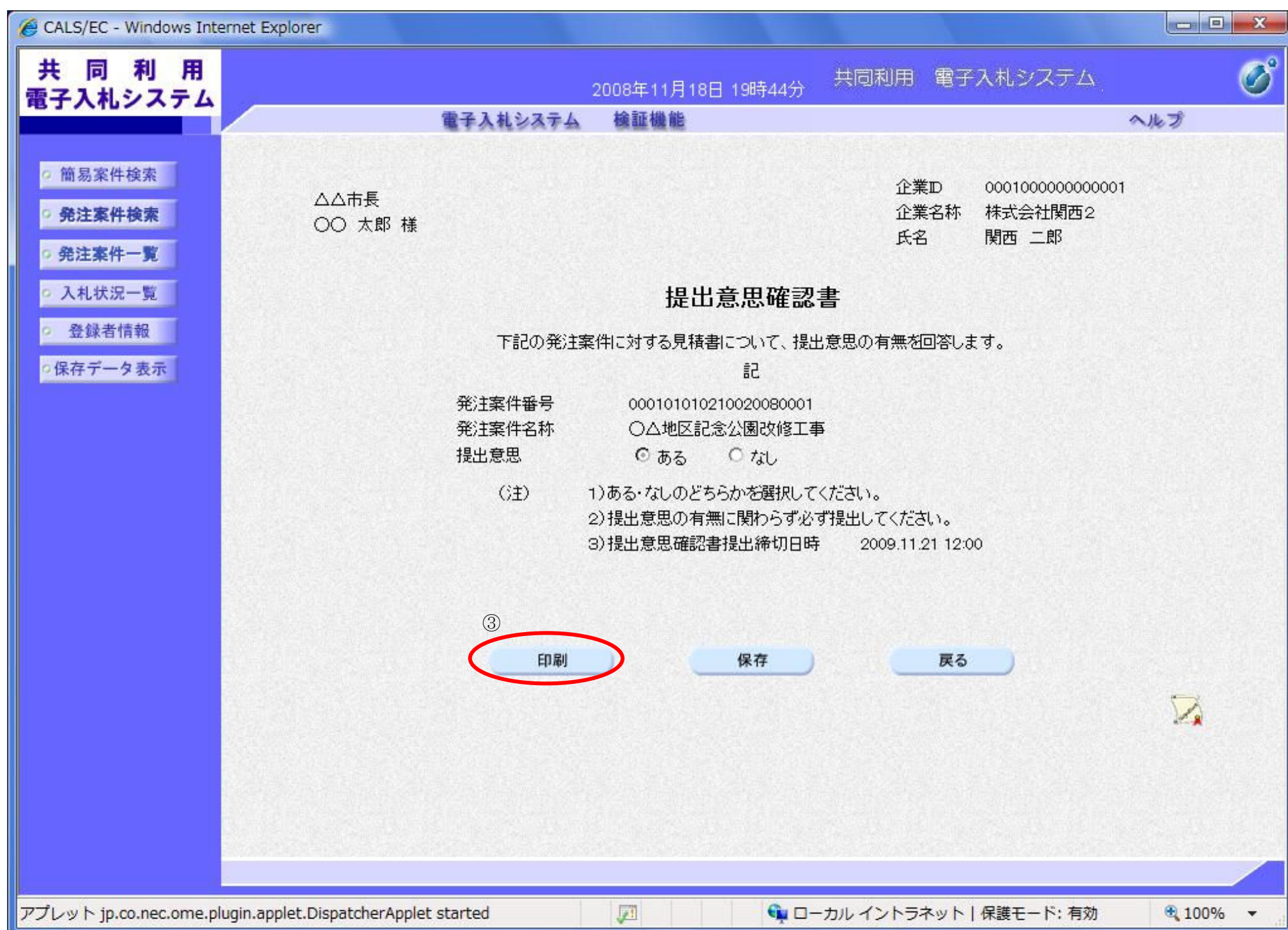
意思確認保存

画面説明

提出意思確認書を印刷するための画面です。

操作手順

印刷ボタン③を押下することにより、新規ウィンドウにて提出意思確認書印刷画面を表示します。



通知書受理

意思確認提出

受付票受理

ログイン

発注案件検索

意思確認提出

意思確認表示

意思確認印刷

意思確認保存

画面説明

提出意思確認書を印刷するための画面です。

操作手順

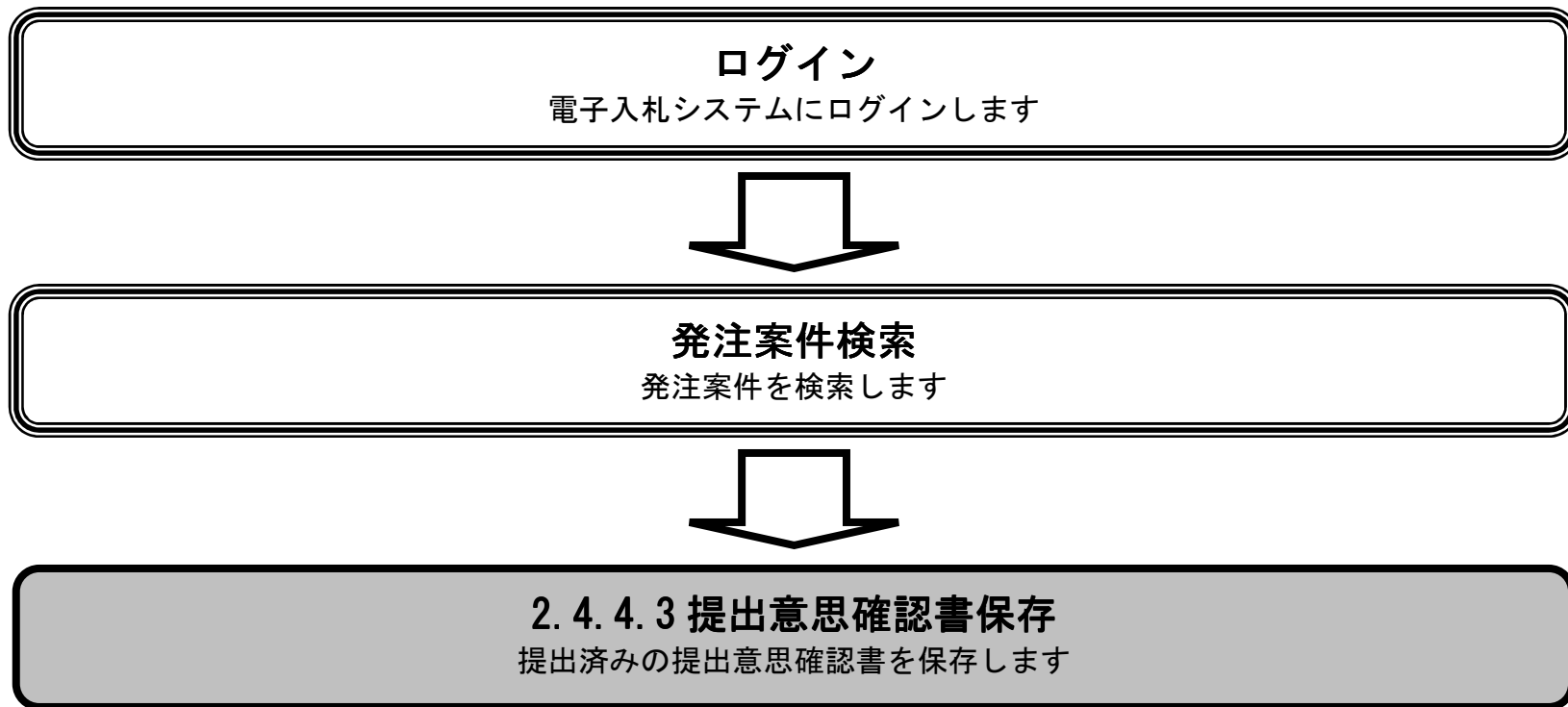
提出意思確認書印刷画面の印刷ボタン④を押下します。

印刷終了後、右上の「×」ボタンで画面を閉じて、提出意思確認書画面に戻って下さい。

提出意思確認書印刷画面での印刷はブラウザの印刷機能④をご使用願います。



2.4.4.4. 提出意思確認書の保存をするには？



通知書受理

意思確認提出

受付票受理

ログイン

発注案件検索

意思確認提出

意思確認表示

意思確認印刷

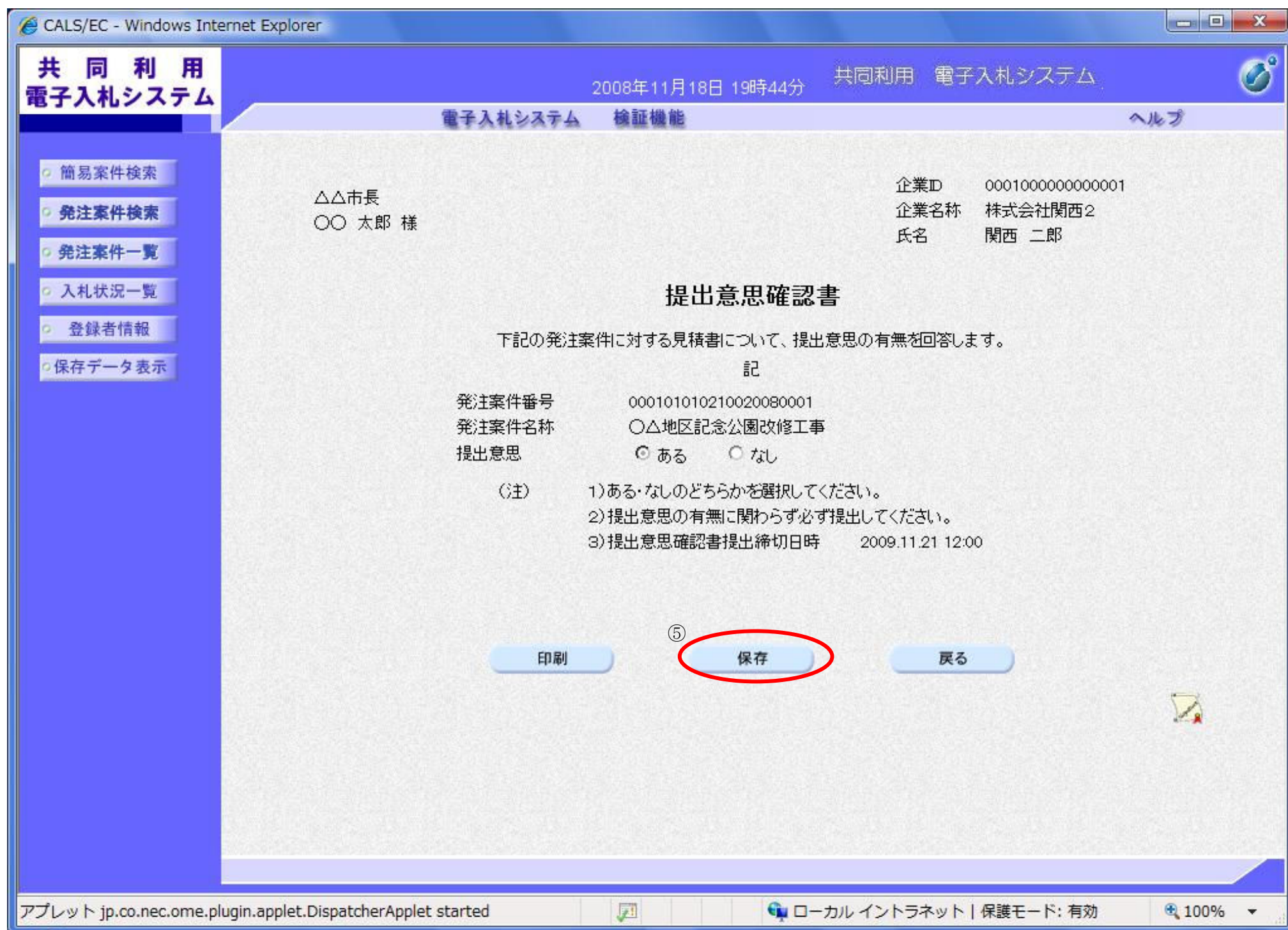
意思確認保存

画面説明

提出意思確認書を保存するための画面です。

操作手順

保存ボタン⑤を押下することにより、ファイル選択ダイアログを表示します。



通知書受理

意思確認提出

受付票受理

ログイン

発注案件検索

意思確認提出

意思確認表示

意思確認印刷

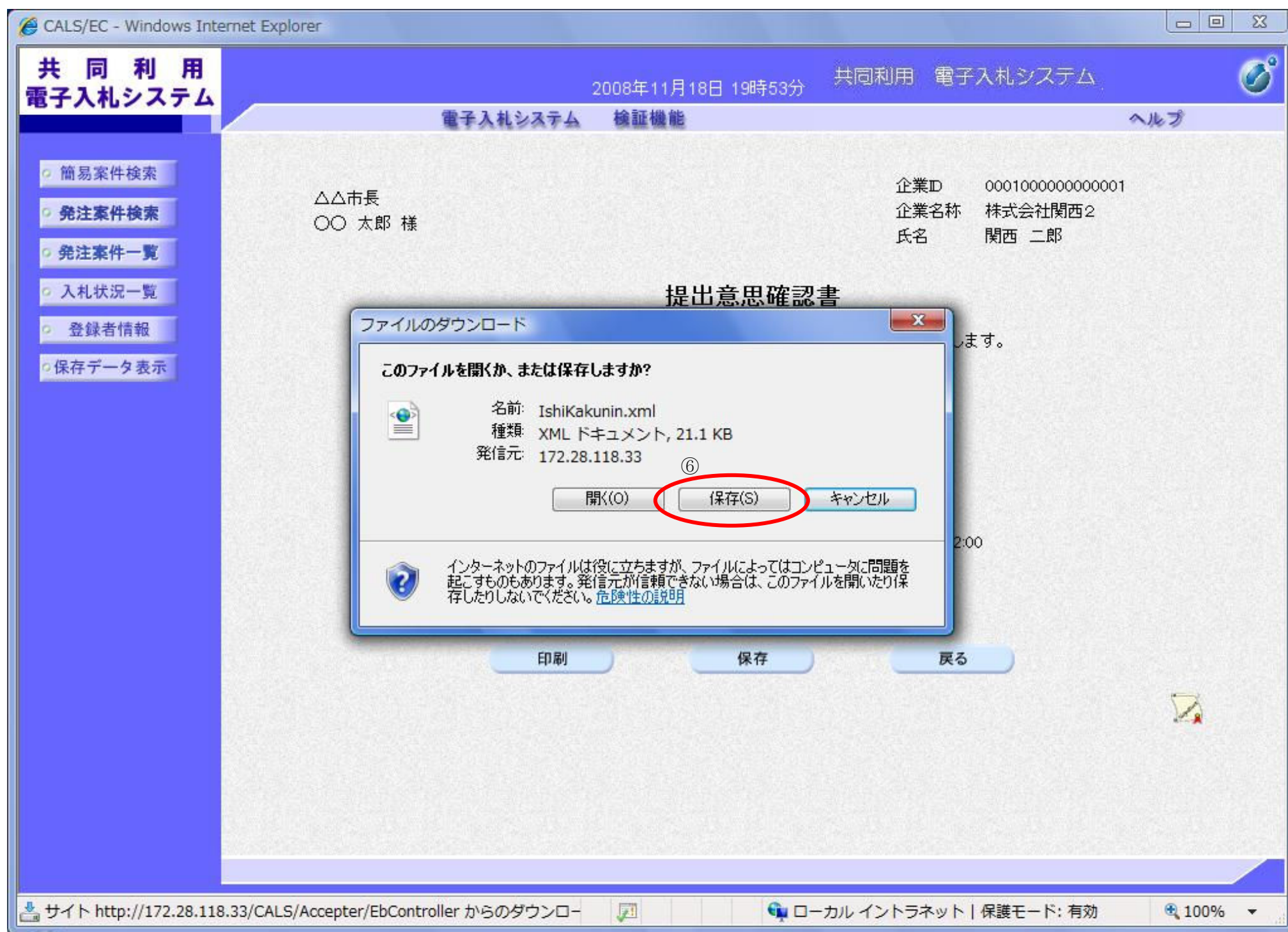
意思確認保存

画面説明

提出意思確認書を保存するための画面です。

操作手順

保存ボタン⑥を押下します。



通知書受理

意思確認提出

受付票受理

ログイン

発注案件検索

意思確認提出

意思確認表示

意思確認印刷

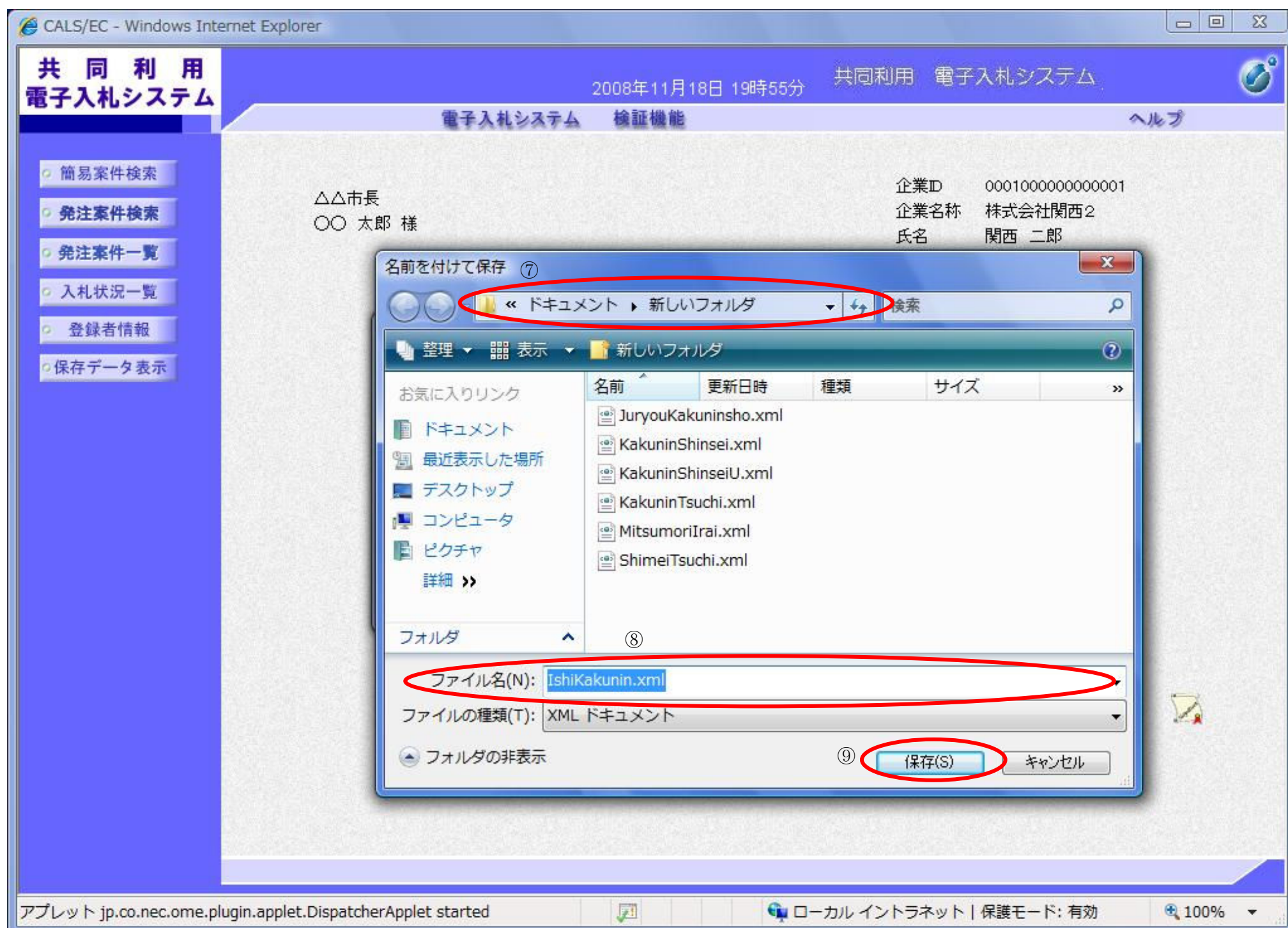
意思確認保存

画面説明

提出意思確認書を保存するための画面です。

操作手順

保存する場所⑦を選択し、ファイル選択ダイアログのファイル名⑧を入力後、保存ボタン⑨を押下します。



通知書受理

意思確認提出

受付票受理

ログイン

発注案件検索

意思確認提出

意思確認表示

意思確認印刷

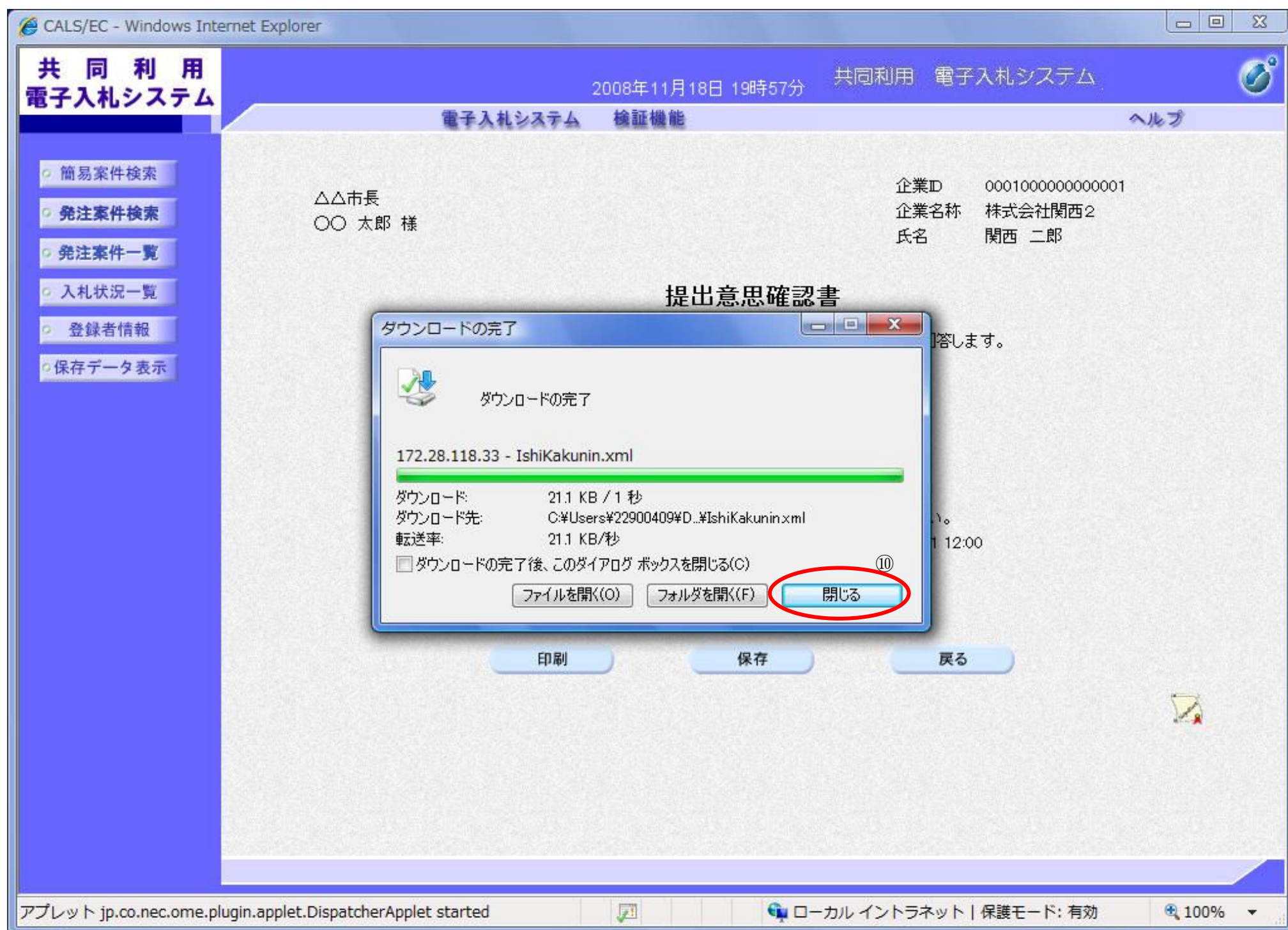
意思確認保存

画面説明

提出意思確認書を保存するための画面です。

操作手順

ダウンロード完了を確認後、閉じるボタン⑩を押下します。



2.4.5. 提出意思確認書受付票受理の流れ

2.4.5.1 受付票表示
提出意思確認書受付票を確認します

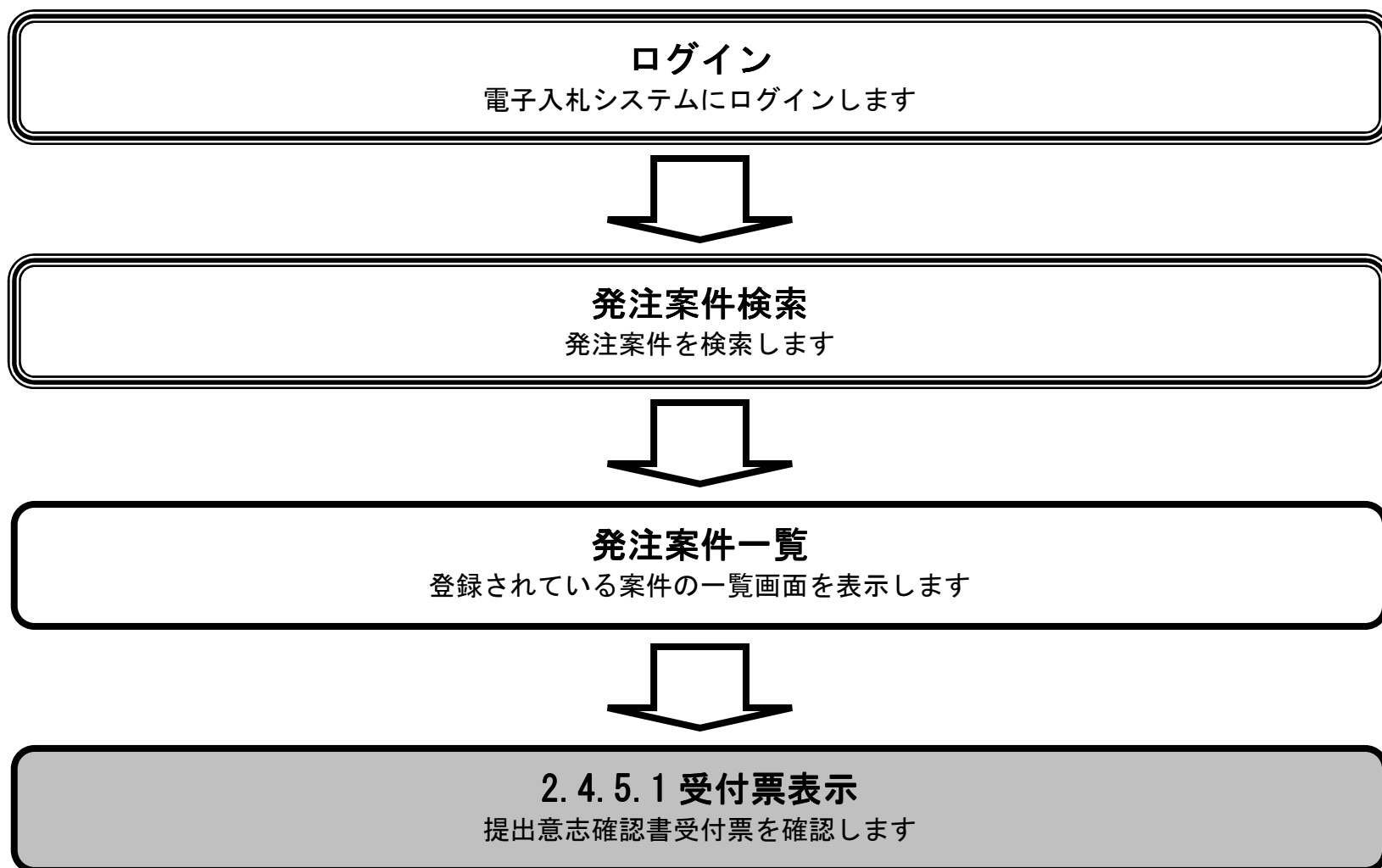


2.4.5.2 受付票印刷
提出意思確認書受付票を印刷します



2.4.5.2 受付票保存
提出意思確認書受付票を保存します

2.4.5.1. 提出意思確認書受付票を表示するには？



通知書受理

意思確認提出

受付票受理

ログイン

発注案件検索

受付票表示

受付票印刷

受付票保存

画面説明

発注者から発行される“提出意思確認書”の受付票を閲覧するための一覧画面です。

操作手順

表示ボタン①を押下します。

共同利用電子入札システム

2008年11月18日 20時00分 共同利用 電子入札システム

電子入札システム 検証機能 ヘルプ

発注案件一覧

部局 総務部契約検査室

企業ID 0001000000000001

企業住所 test市

企業名称 株式会社関西2

氏名 関西 二郎

表示案件 1-1
全案件数 1

最新表示

最新更新日時 2008.11.18 20:00

案件表示順序 案件番号

昇順
 降順

発注案件情報		入札方式	発注図書	競争参加資格確認申請/ 参加表明書/技術資料				受領確認/ 提出意思確認書			入札参加用 発注図書	技術提案書/技術資料				企業 プロパ ティ
番号	発注案件名 称			提出	再提出	受付票	通知書	通知書	提出	再提出		受付票	提出	再提出	受付票	
1	○△地区記念公園改修工事	随意契約	取得					表示	表示	① 表示						

表示案件 1-1
全案件数 1

javascript:dispatch(0,7,1)

ローカル イン트라ネット | 保護モード: 有効 100%

通知書受理

意思確認提出

受付票受理

ログイン

発注案件検索

受付票表示

受付票印刷

受付票保存

画面説明

発注者から発行される“提出意思確認書”の受付票を閲覧するための画面です。

操作手順

戻るボタン②を押下することにより、発注案件一覧画面に戻ります。

共同利用電子入札システム

2008年11月18日 20時01分 共同利用 電子入札システム

電子入札システム 検証機能 ヘルプ

平成20年11月18日

企業ID 0001000000000001
 企業名称 株式会社関西2
 氏名 関西 二郎 様

△△市長
 ○○ 太郎

提出意思確認書受付票

下記の発注案件について下記の日時に受領致しました。

記

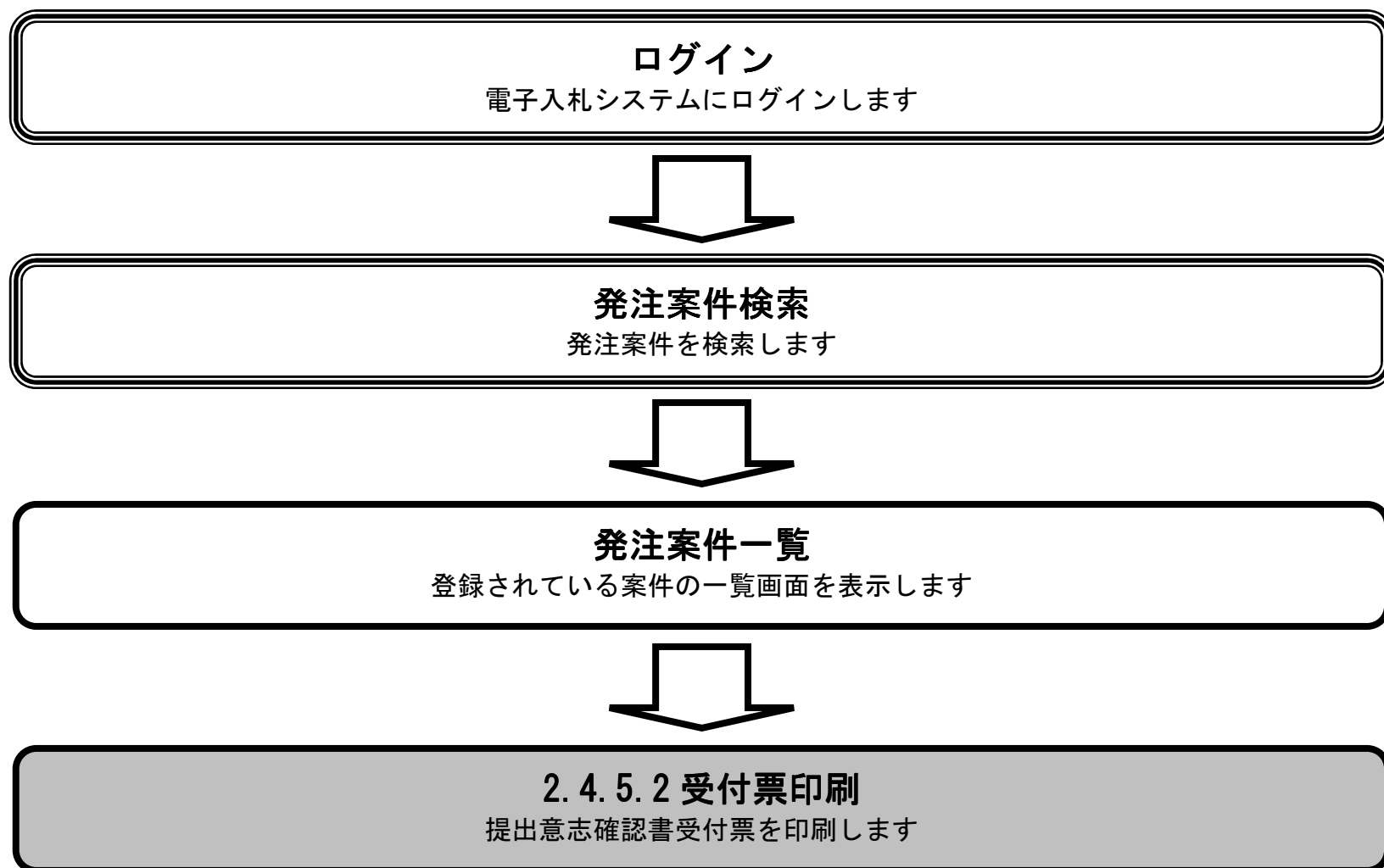
受領番号 0001010102100200800011105010001
 発注案件番号 000101010210020080001
 発注案件名称 ○△地区記念公園改修工事

受付日時 平成20年11月18日 19時41分

印刷 保存 ② 戻る

アプレット jp.co.nec.ome.plugin.applet.DispatcherApplet started ローカル イン트라ネット | 保護モード: 有効 100%

2.4.5.2. 提出意思確認書受付票を印刷するには？



通知書受理

意思確認提出

受付票受理

ログイン

発注案件検索

受付票表示

受付票印刷

受付票保存

画面説明

提出意思確認書受付票を印刷するための画面です。

操作手順

印刷ボタン③を押下することにより、新規ウィンドウにて提出意思確認書受付票印刷画面を表示します。

共同利用
電子入札システム

2008年11月18日 20時01分 共同利用 電子入札システム

電子入札システム 検証機能 ヘルプ

平成20年11月18日

企業ID 0001000000000001
 企業名称 株式会社関西2
 氏名 関西 二郎 様

△△市長
 ○○ 太郎

提出意思確認書受付票

下記の発注案件について下記の日時に受領致しました。

記

受領番号 0001010102100200800011105010001
 発注案件番号 000101010210020080001
 発注案件名称 ○△地区記念公園改修工事

受付日時 平成20年11月18日 19時41分

③ 印刷 保存 戻る

アプレット jp.co.nec.ome.plugin.applet.DispatcherApplet started ローカル イン트라ネット | 保護モード: 有効 100%

通知書受理

意思確認提出

受付票受理

ログイン

発注案件検索

受付票表示

受付票印刷

受付票保存

画面説明

【新規ウィンドウ】

提出意思確認書受付票を印刷するための画面です。

操作手順

提出意思確認書受付票印刷画面の印刷ボタン④を押下します。

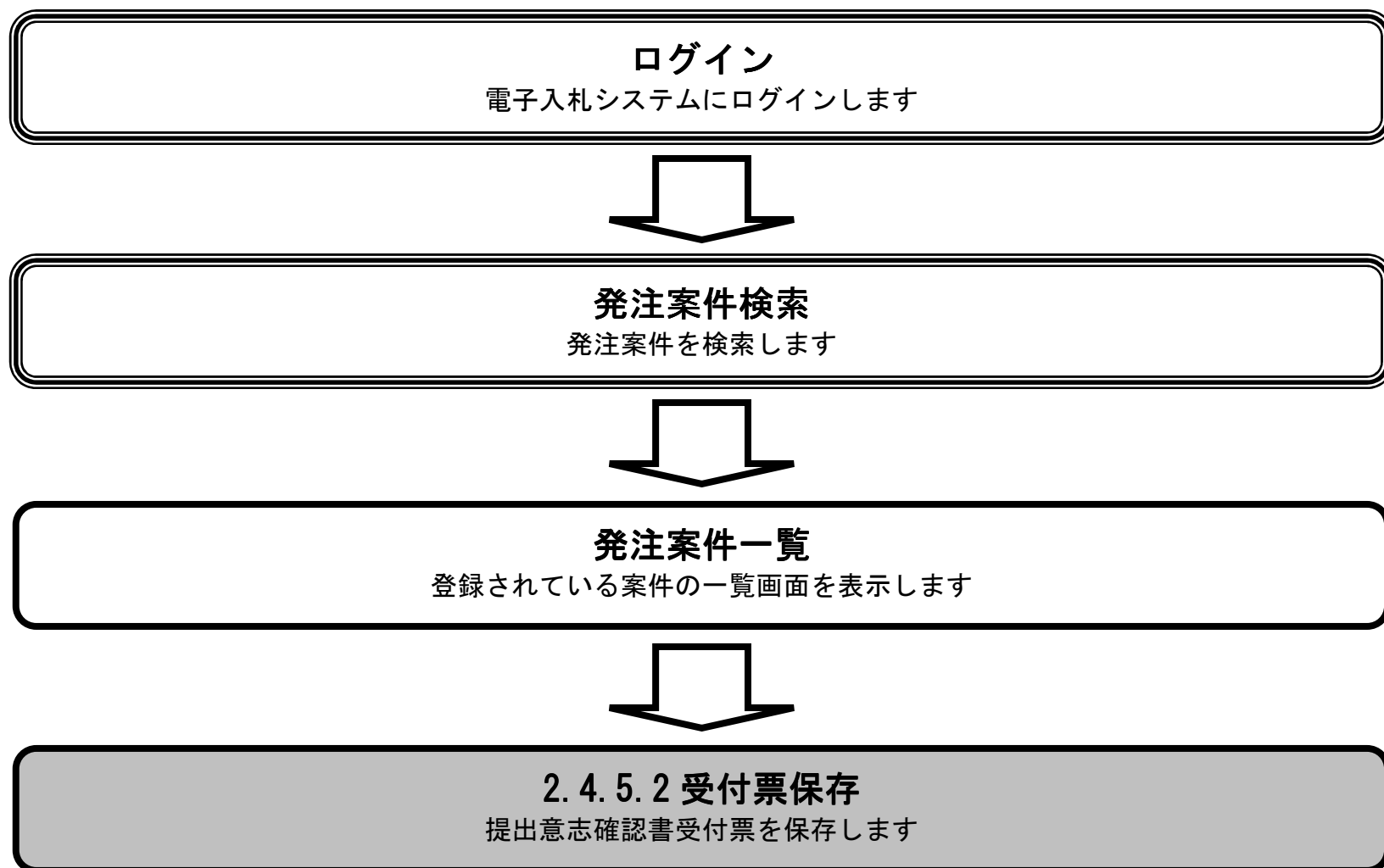
印刷終了後、右上の「×」ボタンで画面を閉じて、提出意思確認書受付票表示画面に戻って下さい。

【補足説明】

提出意思確認書受付票印刷画面での印刷はブラウザの印刷機能④をご使用願います。



2.4.5.3. 提出意思確認書受付票を保存するには？



通知書受理

意思確認提出

受付票受理

ログイン

発注案件検索

受付票表示

受付票印刷

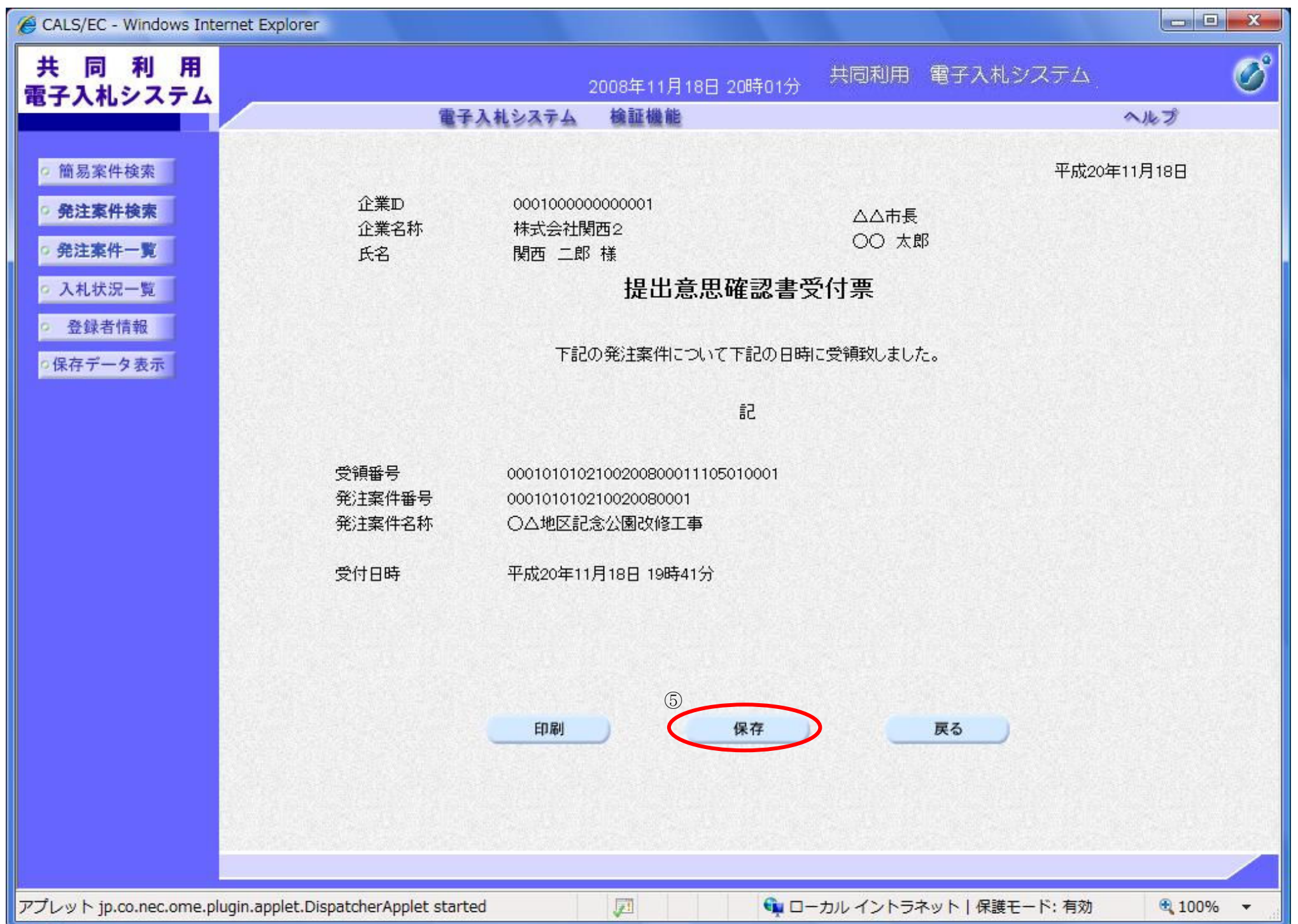
受付票保存

画面説明

提出意思確認書受付票を保存するための画面です。

操作手順

保存ボタン⑤を押下することにより、ファイル選択ダイアログを表示します。



通知書受理

意思確認提出

受付票受理

ログイン

発注案件検索

受付票表示

受付票印刷

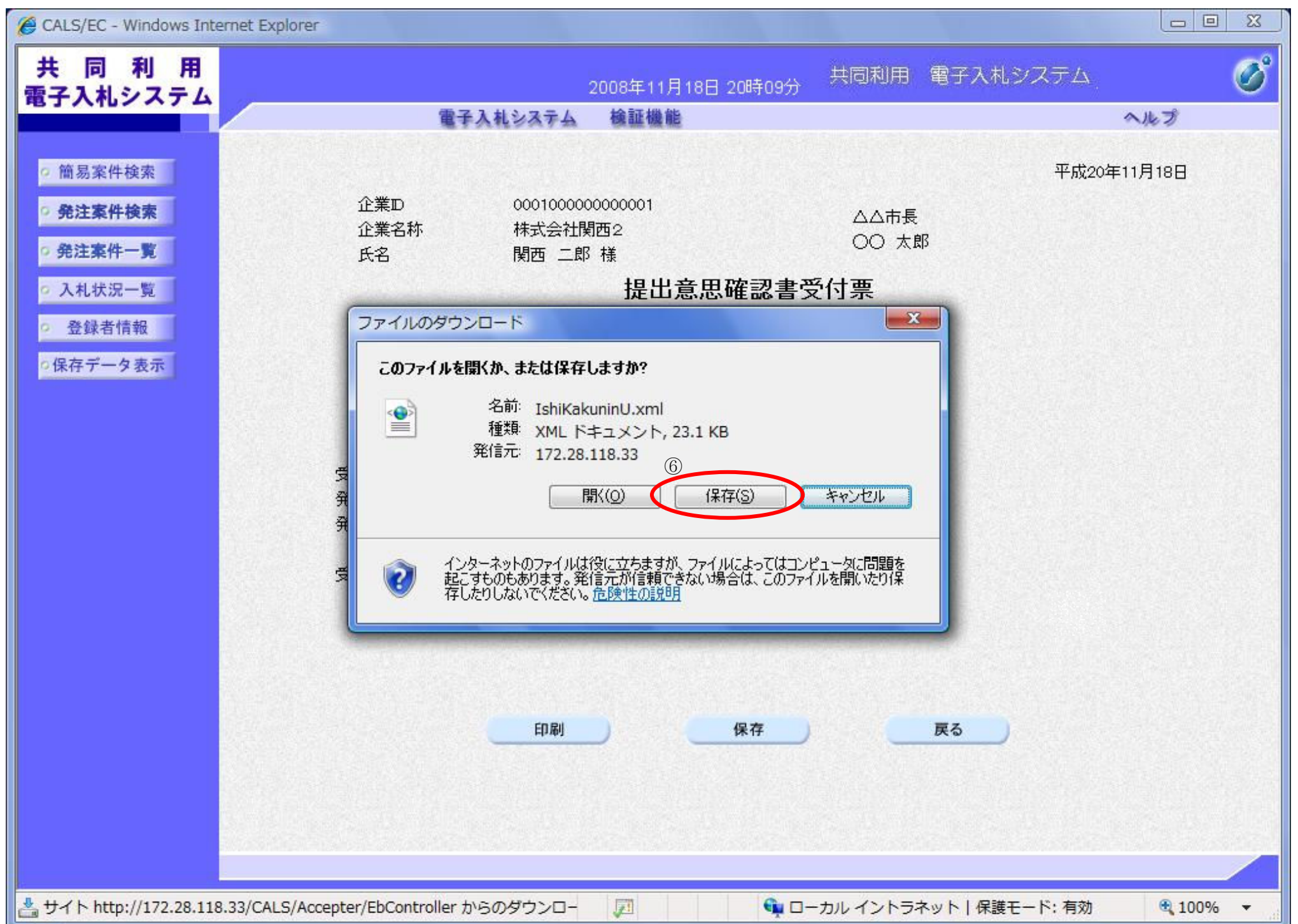
受付票保存

画面説明

提出意思確認書受付票を保存するための画面です。

操作手順

保存ボタン⑥を押下します。



通知書受理

意思確認提出

受付票受理

ログイン

発注案件検索

受付票表示

受付票印刷

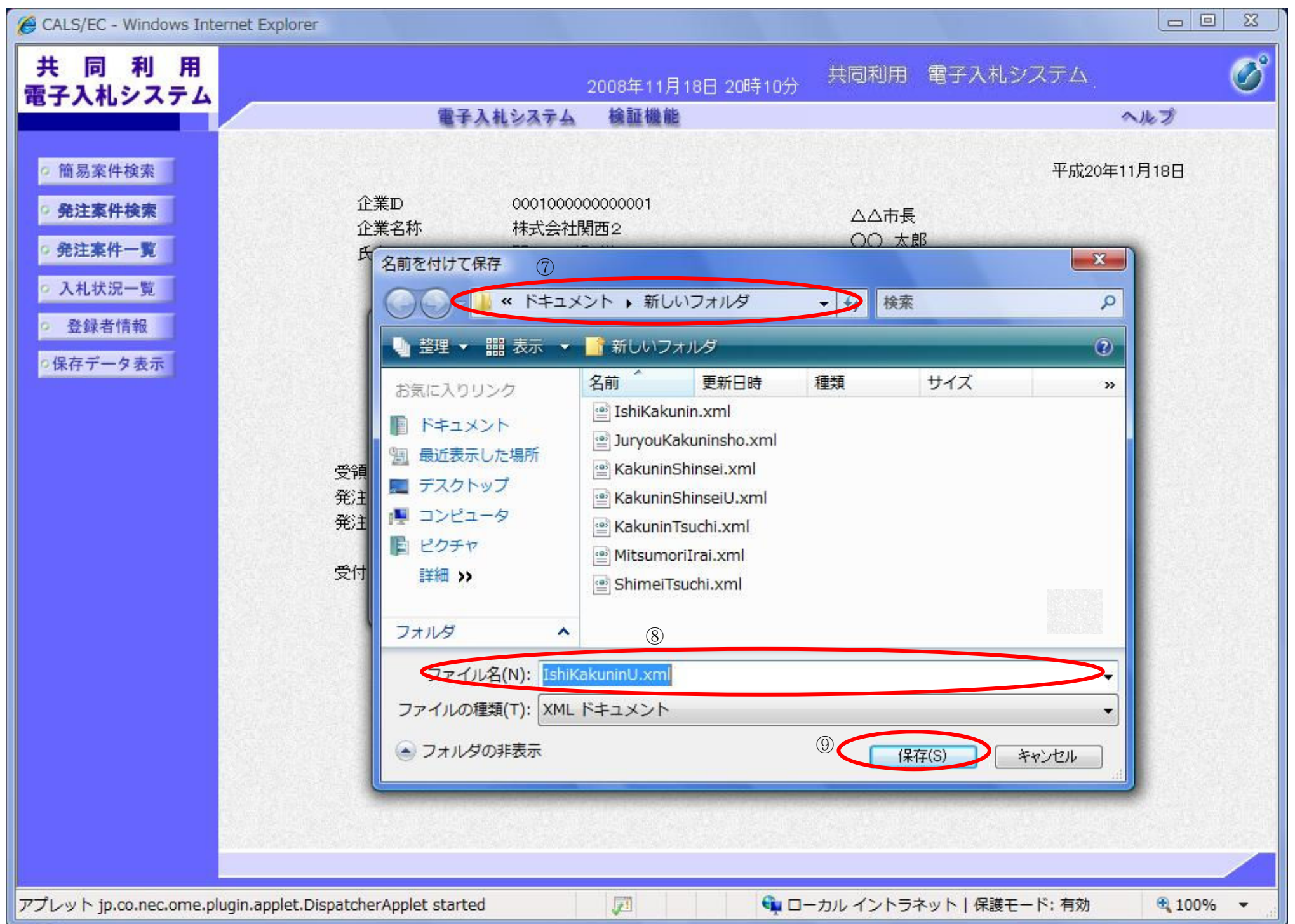
受付票保存

画面説明

提出意思確認書受付票を保存するための画面です。

操作手順

保存する場所⑦を選択し、ファイル選択ダイアログのファイル名⑧を入力後、保存ボタン⑨を押下します。



通知書受理

意思確認提出

受付票受理

ログイン

発注案件検索

受付票表示

受付票印刷

受付票保存

画面説明

提出意思確認書受付票を保存するための画面です。

操作手順

ダウンロード完了を確認後、閉じるボタン⑩を押下します。

