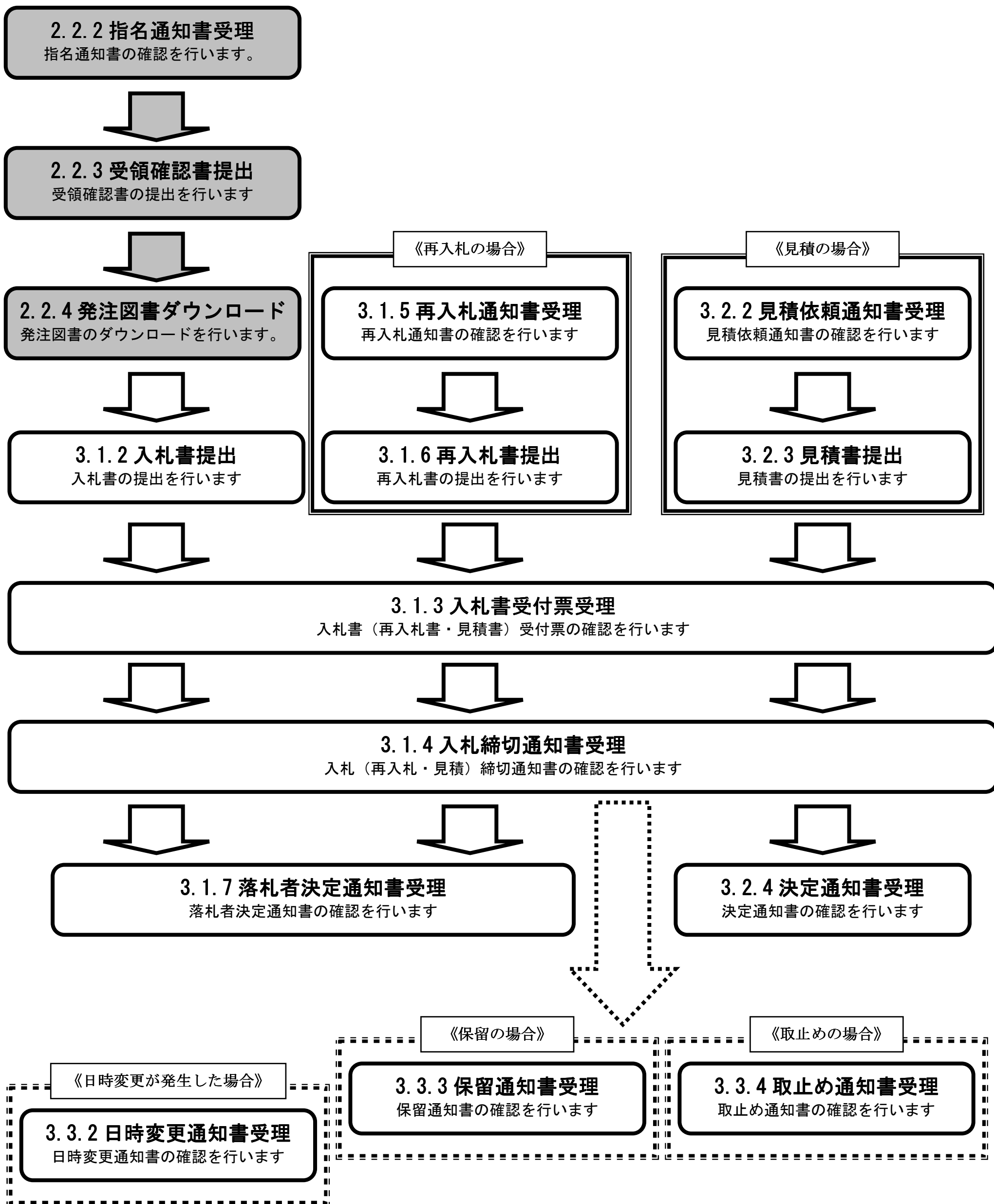


## 2.2. 通常型指名競争入札方式

### 2.2.1. 業務の流れ



## 2.2.2. 指名通知書受理の流れ

### 2.2.2.1 通知書表示

指名通知書を確認します



### 2.2.2.2 通知書印刷

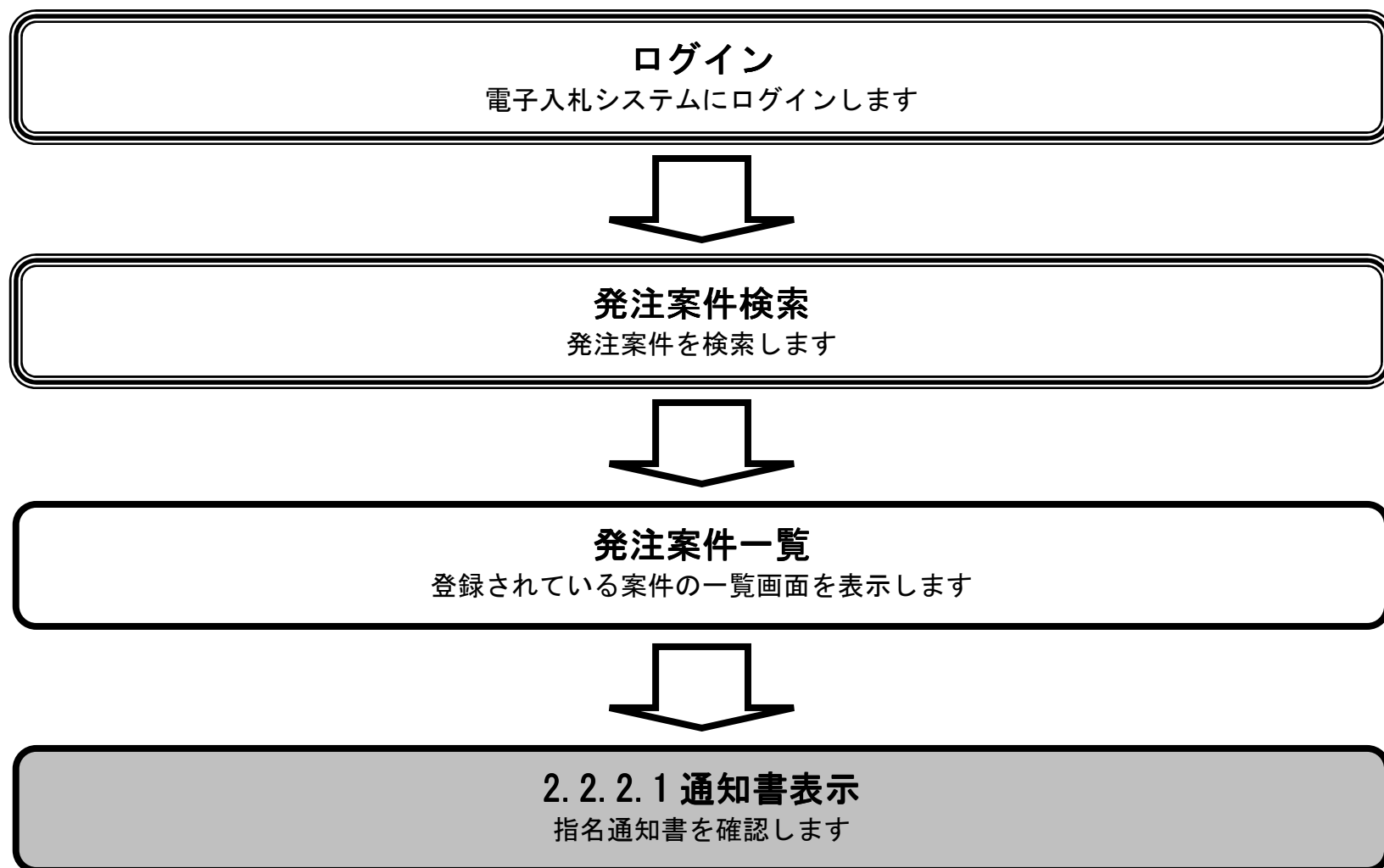
指名通知書を印刷します



### 2.2.2.2 通知書保存

指名通知書を保存します

## 2.2.2.1. 指名通知書を確認するには？



通知書受理

受領確認提出

ログイン

発注案件検索

通知書表示

通知書印刷

通知書保存

画面説明

指名通知書を確認するための一覧画面です。

操作手順

表示ボタン①を押下します。

【補足説明】

- ・発注案件名称を押下することにより、発注案件概要を表示します。
- ・最新表示ボタンを押下することにより、同じ検索条件で再検索を行い、最新の一覧情報を表示します。
- ・◀ ボタンを押下することにより、前データを表示します。
- ・▶ ボタンを押下することにより、次データを表示します。

共同利用 電子入札システム

2008年11月18日 17時07分 共同利用 電子入札システム

電子入札システム 検証機能 ヘルプ

### 発注案件一覧

部局 総務部契約検査室

企業ID 0001000000000001

企業住所 test市

企業名称 株式会社関西2

氏名 関西 二郎

表示案件 1-1  
全案件数 1

最新表示

最新更新日時 2008.11.18 17:02

発注案件情報		入札方式	発注図書	競争参加資格確認申請/ 参加表明書/技術資料				受領確認/ 提出意思確認書			入札参加用発注図書	技術提案書/技術資料				企業プロパティ
番号	発注案件名称			提出	再提出	受付票	通知書	通知書	提出	再提出		受付票	提出	再提出	受付票	
1	〇△地区汚水 処理施設電気 工事	指名競争入札						表示	提出							

表示案件 1-1  
全案件数 1

アプレット jp.co.nec.ome.plugin.applet.DispatcherApplet started

ローカル イン트라ネット | 保護モード: 有効

100%

通知書受理

受領確認提出

ログイン

発注案件検索

通知書表示

通知書印刷

通知書保存

画面説明

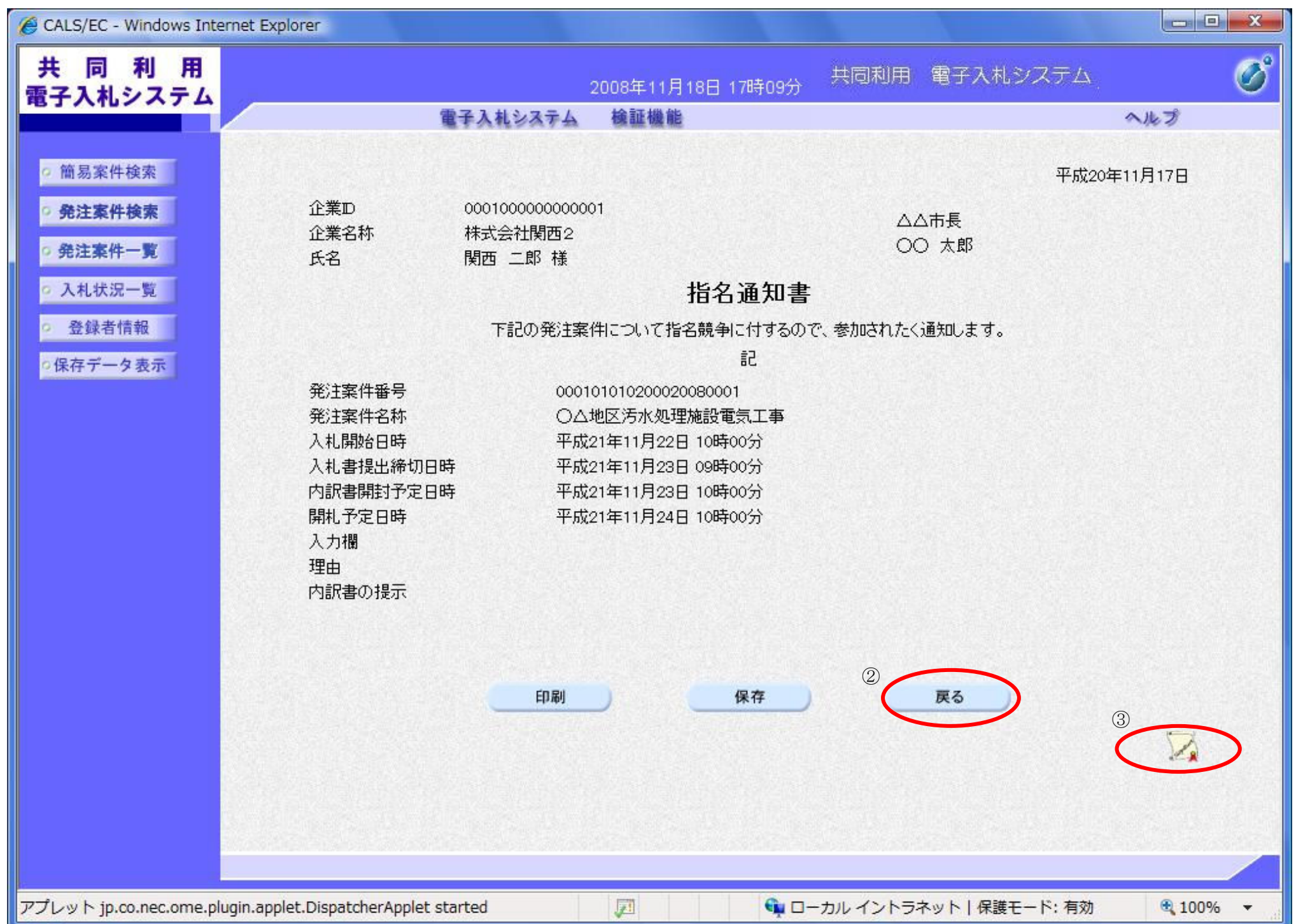
指名通知書を開覧するための画面です。

操作手順

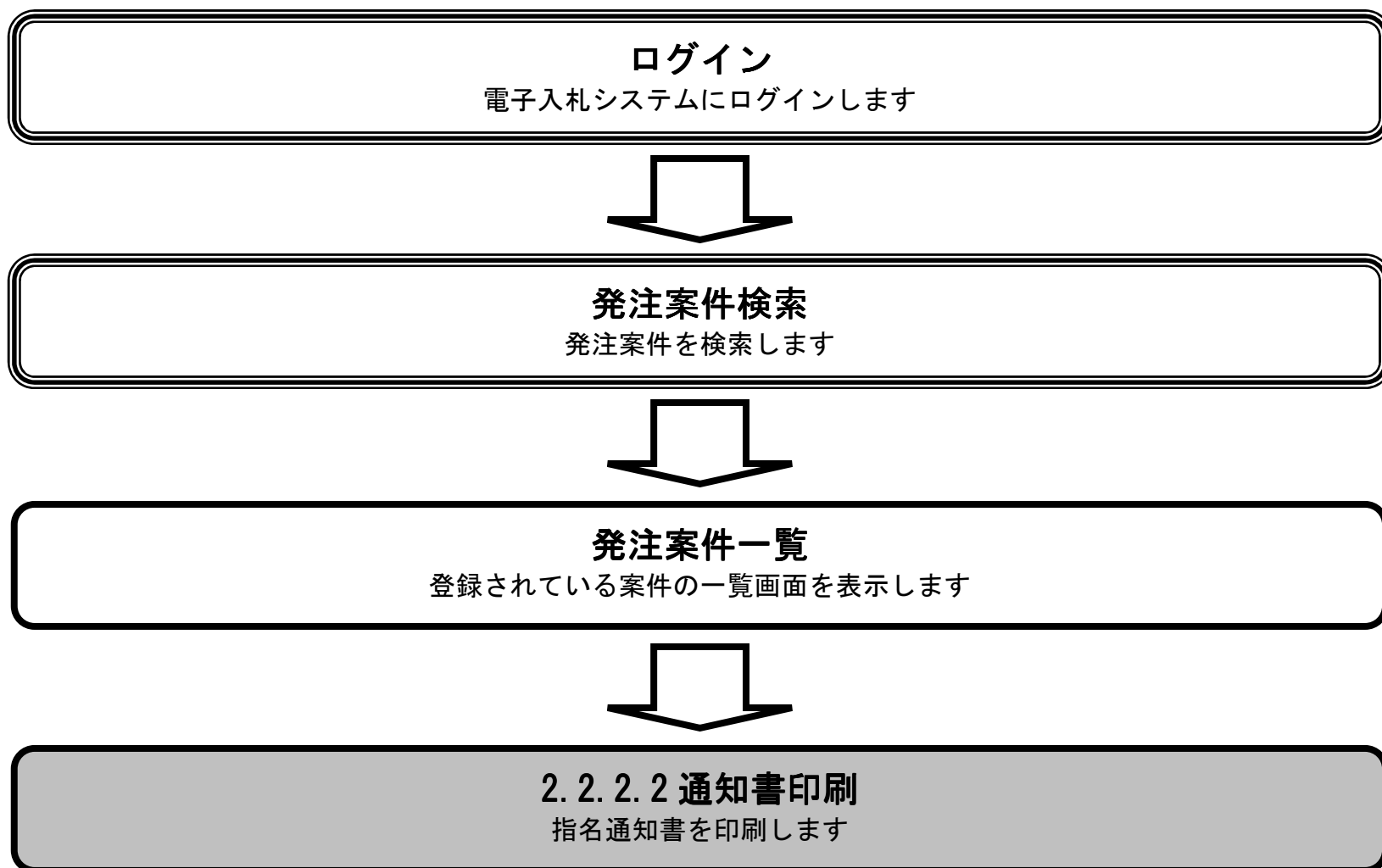
戻るボタン②を押下することにより、発注案件一覧画面に戻ります。

【補足説明】

・署名検証ボタン③を押下することにより、署名検証成否のポップアップが表示されます。



## 2.2.2.2. 指名通知書を印刷するには？



通知書受理

受領確認提出

ログイン

発注案件検索

通知書表示

通知書印刷

通知書保存

画面説明

指名通知書を印刷するための画面です。

操作手順

印刷ボタン④を押下することにより、新規ウィンドウにて指名通知書印刷画面を表示します。

通知書受理

受領確認提出

ログイン

発注案件検索

通知書表示

通知書印刷

通知書保存

### 画面説明

【新規ウィンドウ】  
指名通知書を印刷するための画面です。

### 操作手順

印刷ボタン⑤を押下することにより、指名通知書が印刷されます。

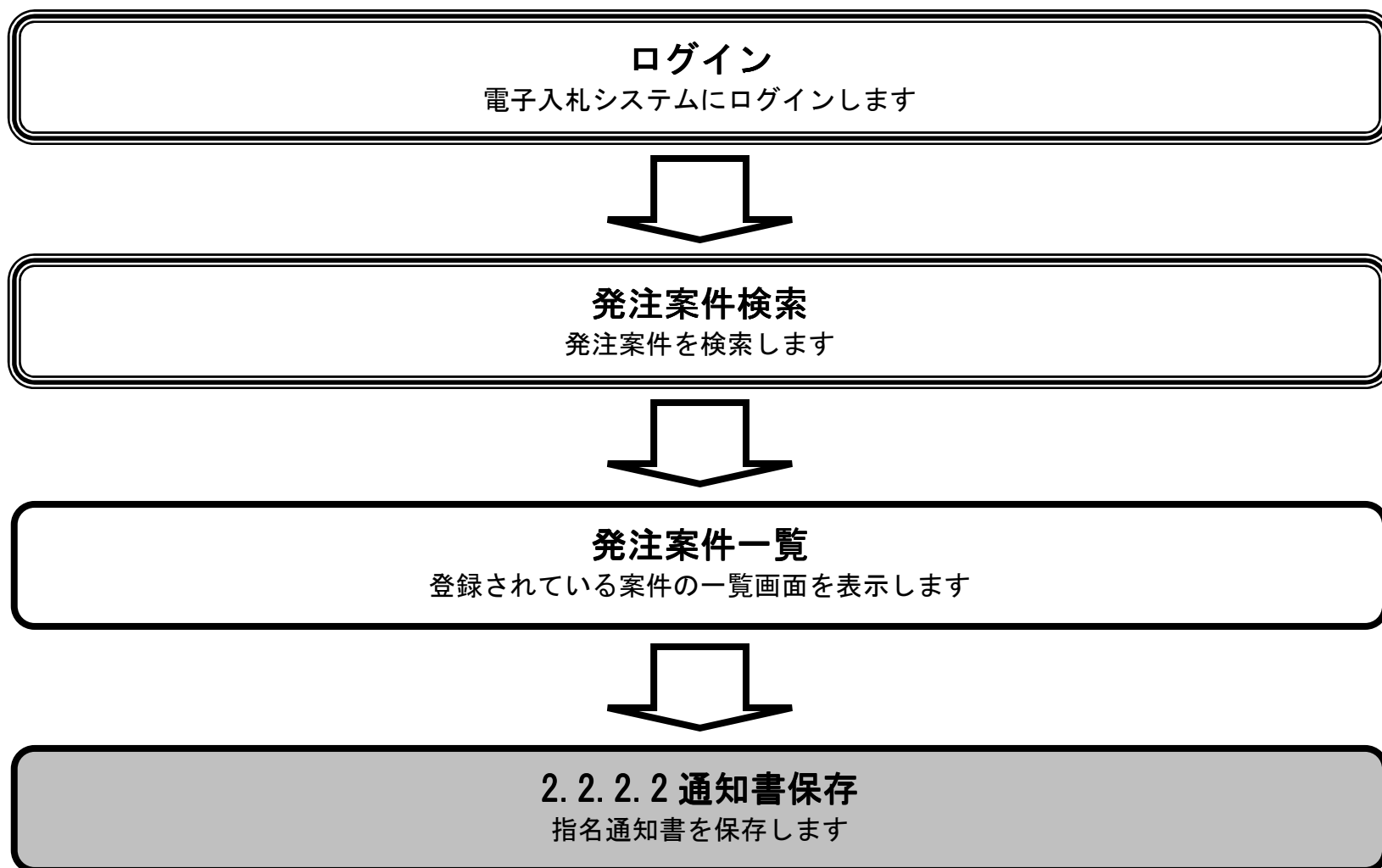
印刷終了後、右上の「×」ボタンで画面を閉じて、指名通知書画面に戻って下さい。

指名通知書印刷画面の印刷はブラウザの印刷機能⑤をご使用願います。





### 2.2.2.3. 指名通知書を保存するには？



通知書受理

受領確認提出

ログイン

発注案件検索

通知書表示

通知書印刷

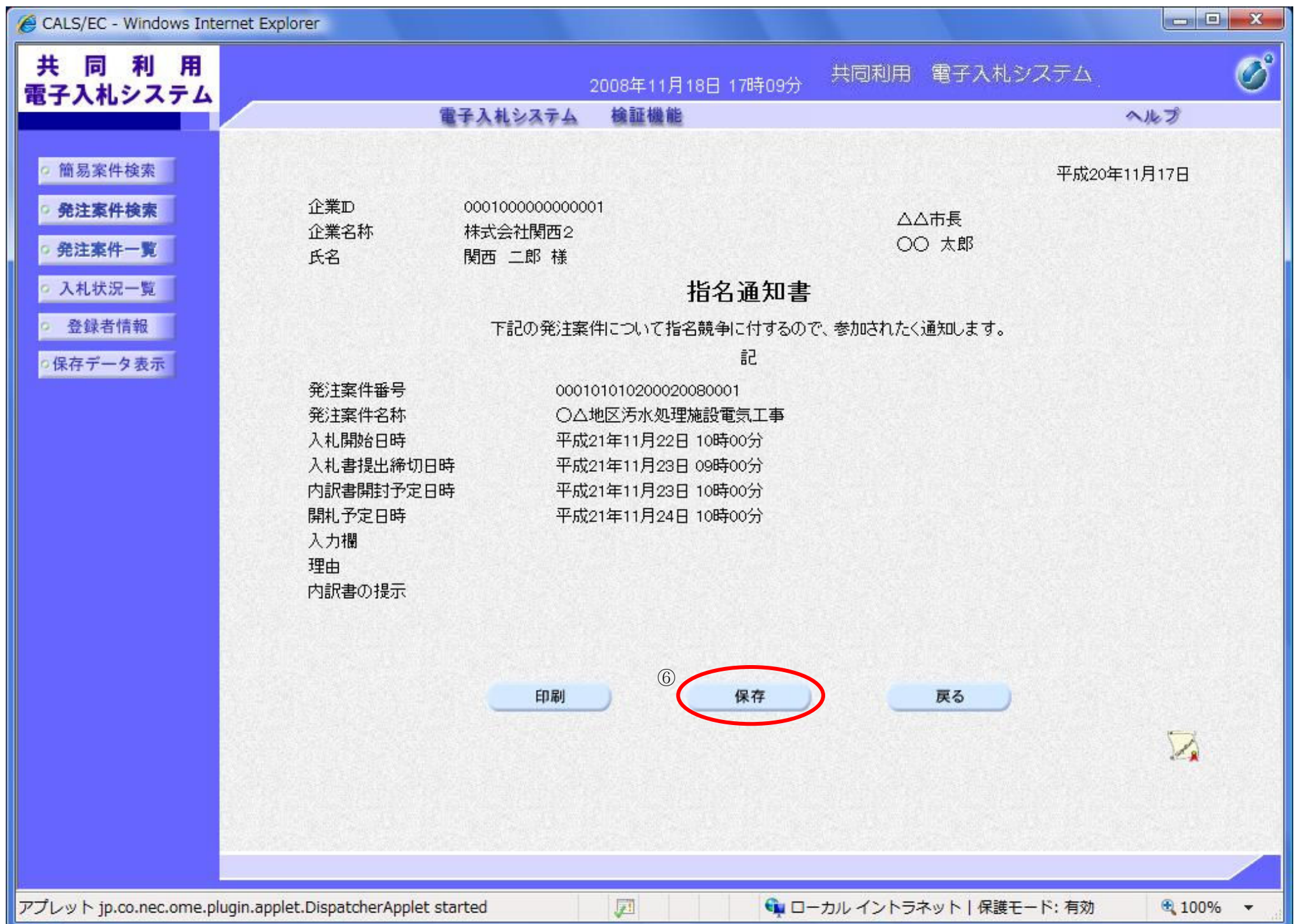
通知書保存

画面説明

指名通知書を保存するための画面です。

操作手順

保存ボタン⑥を押下することにより、ファイル選択ダイアログを表示します。



通知書受理

受領確認提出

ログイン

発注案件検索

通知書表示

通知書印刷

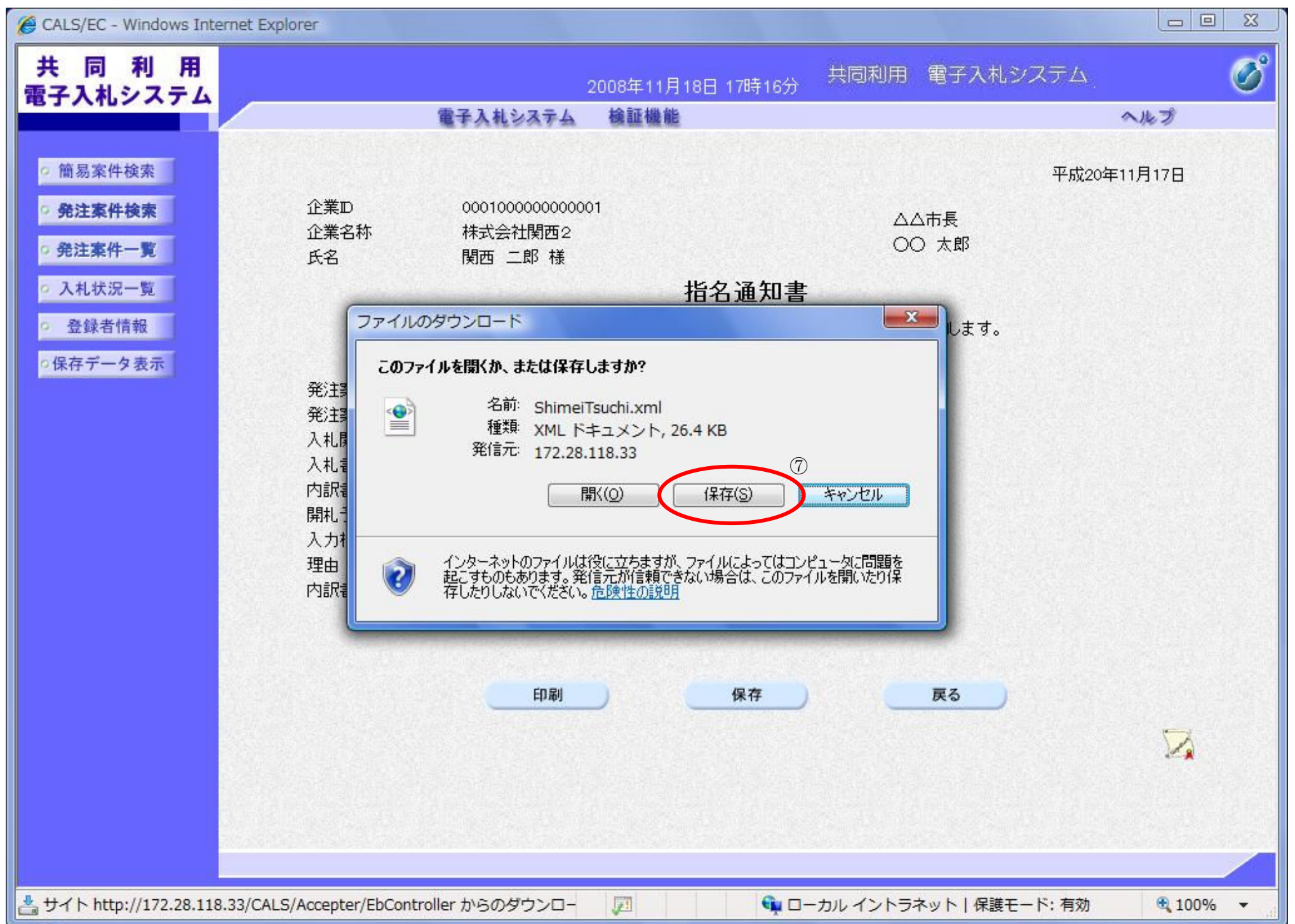
通知書保存

### 画面説明

指名通知書を保存するための画面です。

### 操作手順

保存ボタン⑦を押下します。



通知書受理

受領確認提出

ログイン

発注案件検索

通知書表示

通知書印刷

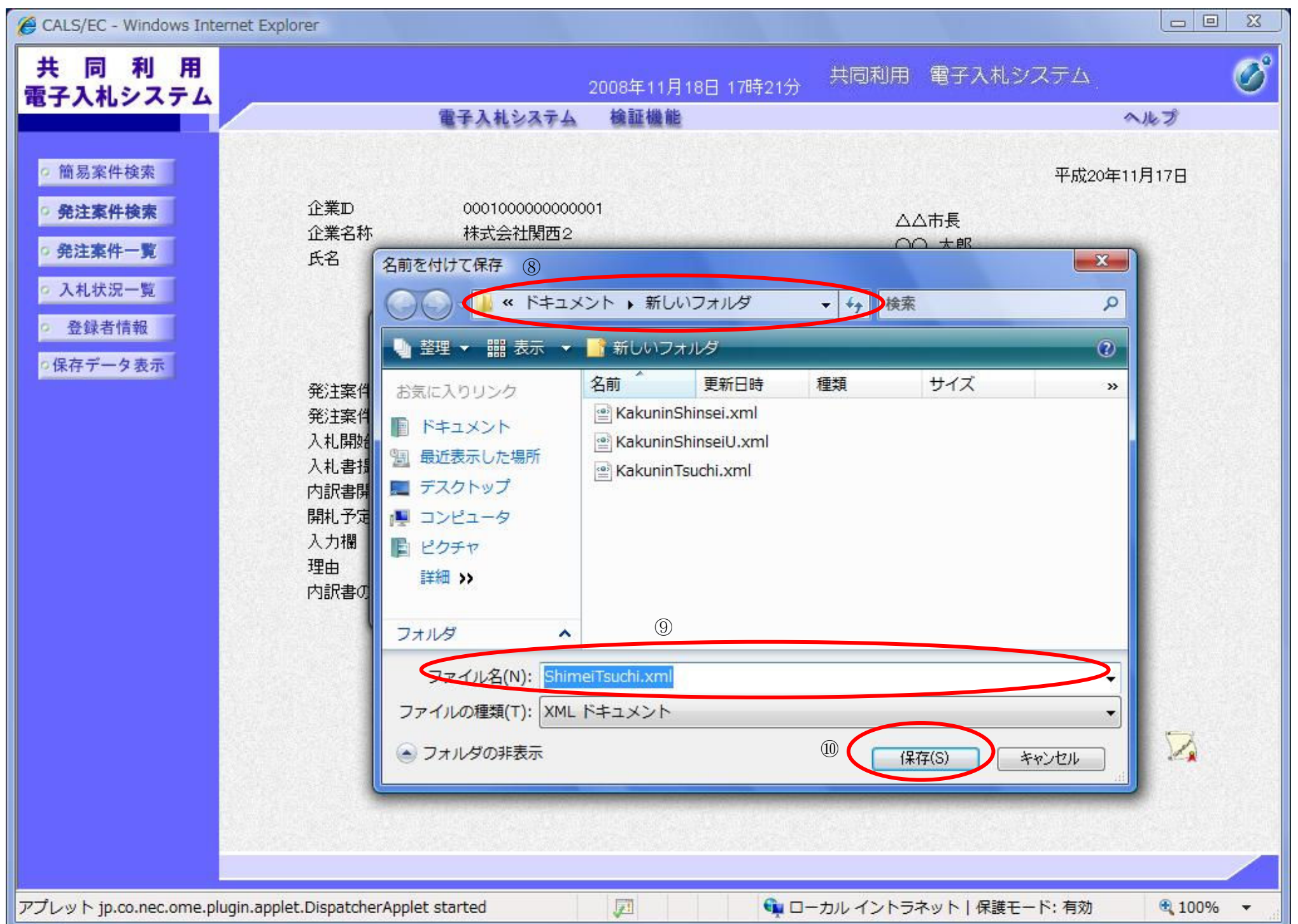
通知書保存

画面説明

指名通知書を保存するための画面です。

操作手順

保存する場所⑧を選択し、ファイル選択ダイアログのファイル名⑨を入力後、保存ボタン⑩を押下します。



通知書受理

受領確認提出

ログイン

発注案件検索

通知書表示

通知書印刷

通知書保存

画面説明

指名通知書を保存するための画面です。

操作手順

ダウンロード完了を確認後、閉じるボタン⑩を押下します。

