

2.1.5. 競争参加資格確認通知書受理の流れ

2.1.5.1 通知書表示

競争参加資格確認通知書を確認します



2.1.5.2 通知書印刷

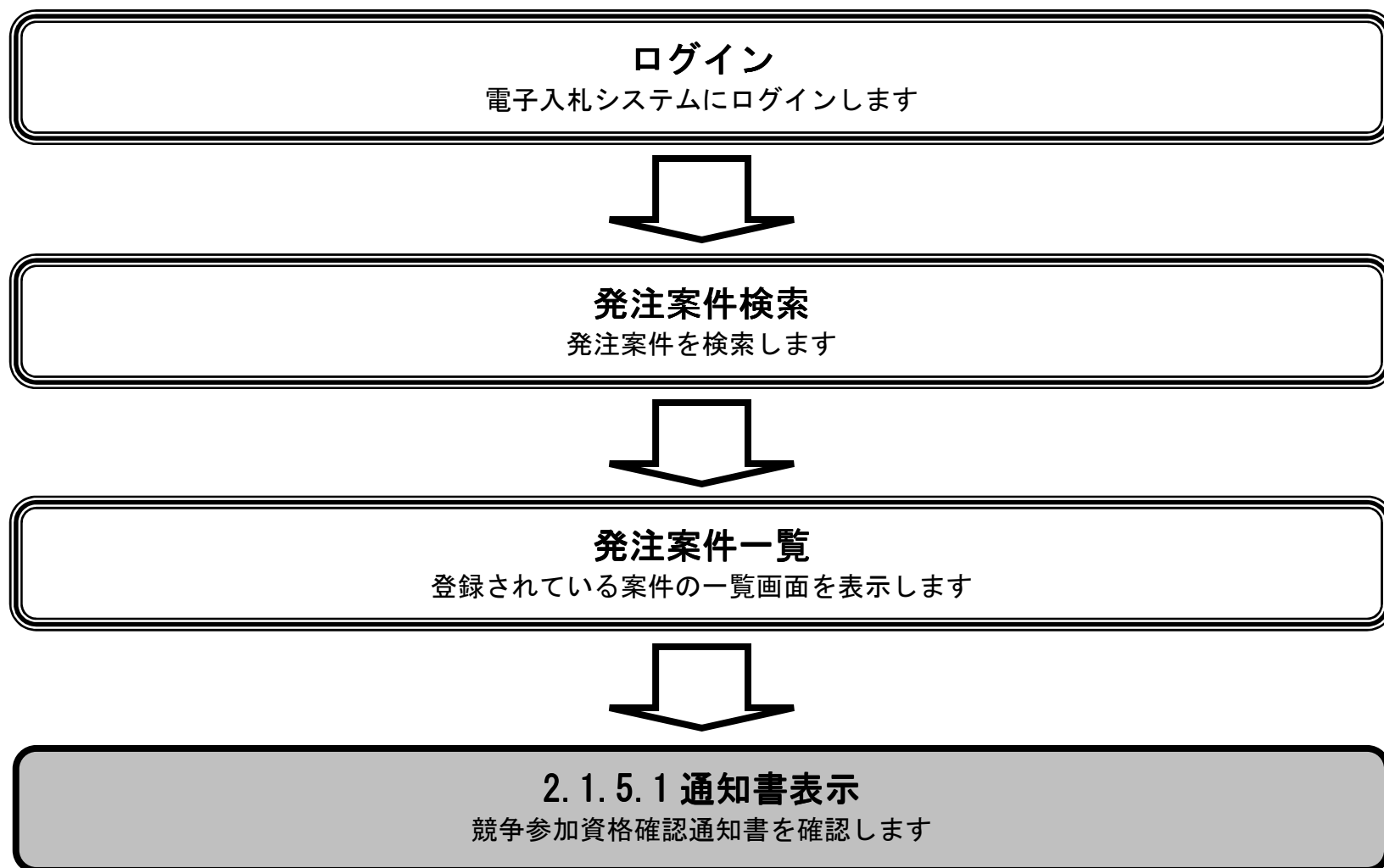
競争参加資格確認通知書を印刷します



2.1.5.2 通知書保存

競争参加資格確認通知書を保存します

2.1.5.1. 競争参加資格確認通知書を確認するには？



申請書提出

受付票受理

通知書受理

ログイン

発注案件検索

通知書表示

通知書印刷

通知書保存

画面説明

発注者から発行される“競争参加資格確認申請書”の通知書を一覧するための画面です。

操作手順

表示ボタン①を押下します。

共同利用電子入札システム

2008年11月18日 14時54分 共同利用 電子入札システム

電子入札システム 検証機能 ヘルプ

発注案件一覧

部局 総務部契約検査室

企業ID 000100000000000001

企業住所 test市

企業名称 株式会社関西2

氏名 関西 二郎

表示案件 1-1
全案件数 1

最新表示

最新更新日時 2008.11.18 14:54

| 発注案件情報 | 入札方式 | 発注回数 | 競争参加資格確認申請/ 参加表明書/技術資料 | | | | 受領確認/ 提出意思確認書 | | | 入札参加用 発注回数 | 技術提案書/技術資料 | | | | 企業 プロパ ティ |
|--------|---------------------------|----------------|---------------------------|-----|-----|---------|------------------|----|-----|---------------|------------|----|-----|-----|-----------------|
| | | | 提出 | 再提出 | 受付票 | 通知書 | 通知書 | 提出 | 再提出 | | 受付票 | 提出 | 再提出 | 受付票 | |
| 1 | 〇〇地区 陸上競技 場改造工 事 | 一般 競争 入札 | 取得 | 表示 | 表示 | 表示 ① | | | | 取得 | | | | | 変更 |

表示案件 1-1
全案件数 1

アプレット jp.co.nec.ome.plugin.applet.DispatcherApplet started ローカル イン트라ネット | 保護モード: 有効 100%

申請書提出

受付票受理

通知書受理

ログイン

発注案件検索

通知書表示

通知書印刷

通知書保存

画面説明

発注者から発行される“競争参加資格確認申請書”の通知書を開覧するための画面です。

操作手順

戻るボタン②を押下することにより、発注案件一覧画面に戻ります。

【補足説明】

・署名検証ボタン③を押下することにより、署名検証成否のポップアップが表示されます。

CALS/EC - Windows Internet Explorer

共同利用 電子入札システム

2008年11月18日 14時56分 共同利用 電子入札システム

電子入札システム 検証機能 ヘルプ

平成20年11月18日

競争参加資格確認通知書

企業ID 0001000000000001 △△市長
 企業名称 株式会社関西2 ○○ 太郎
 氏名 関西 二郎 様

先に申請のあった下記の発注案件に係わる競争参加資格について、下記の通り確認したので、通知します。

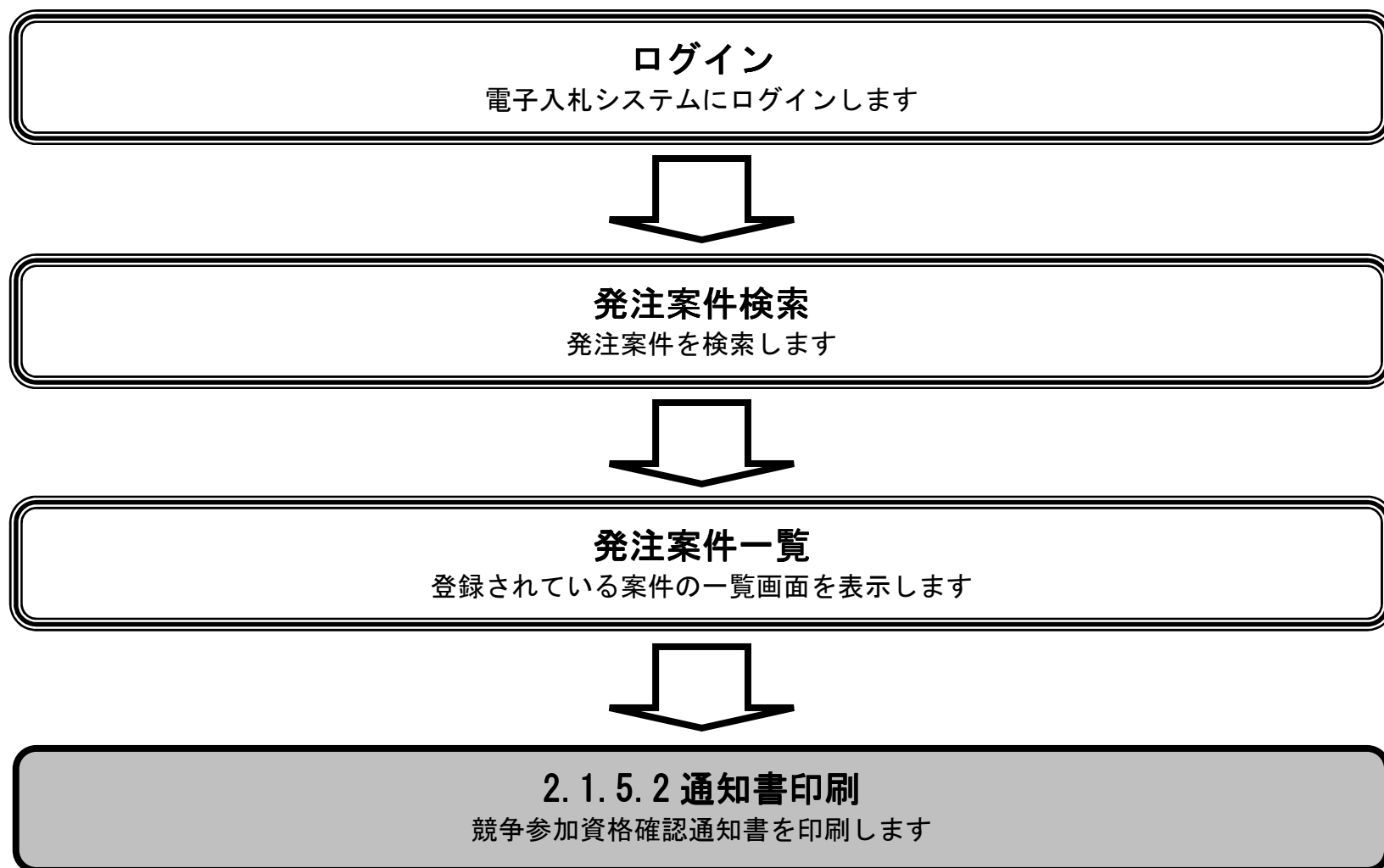
記

| | |
|-----------|--------------------|
| 公告日 | 平成20年11月01日 |
| 発注案件名称 | ○○地区陸上競技場改造工事 |
| 入札開始日時 | 平成21年11月22日 11時00分 |
| 入札書提出締切日時 | 平成21年11月22日 15時00分 |
| 内訳書開封予定日時 | 平成21年11月23日 10時00分 |
| 開札予定日時 | 平成21年11月24日 10時00分 |
| 競争参加資格の有無 | 有 理由または条件 |

印刷 保存 ② 戻る ③

アプレット jp.co.nec.ome.plugin.applet.DispatcherApplet started ローカル イン트라ネット | 保護モード: 有効 100%

2.1.5.2. 競争参加資格確認通知書を印刷するには？



申請書提出

受付票受理

通知書受理

ログイン

発注案件検索

通知書表示

通知書印刷

通知書保存

画面説明

競争参加資格確認通知書を印刷するための画面です。

操作手順

印刷ボタン④を押下することにより、新規ウィンドウにて競争参加資格確認通知書印刷画面を表示します。

共同利用
電子入札システム

2008年11月18日 14時56分 共同利用 電子入札システム

電子入札システム 検証機能 ヘルプ

平成20年11月18日

競争参加資格確認通知書

企業ID 0001000000000001 △△市長
 企業名称 株式会社関西2 ○○ 太郎
 氏名 関西 二郎 様

先に申請のあった下記の発注案件に係わる競争参加資格について、下記の通り確認したので、通知します。

記

| | |
|-----------|--------------------|
| 公告日 | 平成20年11月01日 |
| 発注案件名称 | ○○地区陸上競技場改造工事 |
| 入札開始日時 | 平成21年11月22日 11時00分 |
| 入札書提出締切日時 | 平成21年11月22日 15時00分 |
| 内訳書開封予定日時 | 平成21年11月23日 10時00分 |
| 開札予定日時 | 平成21年11月24日 10時00分 |
| 競争参加資格の有無 | 有 |
| 理由または条件 | |

④ 印刷 保存 戻る

アプリレット jp.co.nec.ome.plugin.applet.DispatcherApplet started ローカル イン트라ネット | 保護モード: 有効 100%

申請書提出

受付票受理

通知書受理

ログイン

発注案件検索

通知書表示

通知書印刷

通知書保存

画面説明

【新規ウィンドウ】
競争参加資格確認通知書を印刷するための画面です。

操作手順

競争参加資格確認通知書印刷画面の印刷⑤を押下します。

印刷終了後、右上の「×」ボタンで画面を閉じて、競争参加資格確認通知書画面に戻って下さい。

競争参加資格確認通知書印刷画面での印刷はブラウザの印刷機能⑤をご使用願います。

平成20年11月18日

競争参加資格確認通知書

企業ID 0001000000000001 △△市長
 企業名称 株式会社関西2 ○○ 太郎
 氏名 関西 二郎 様

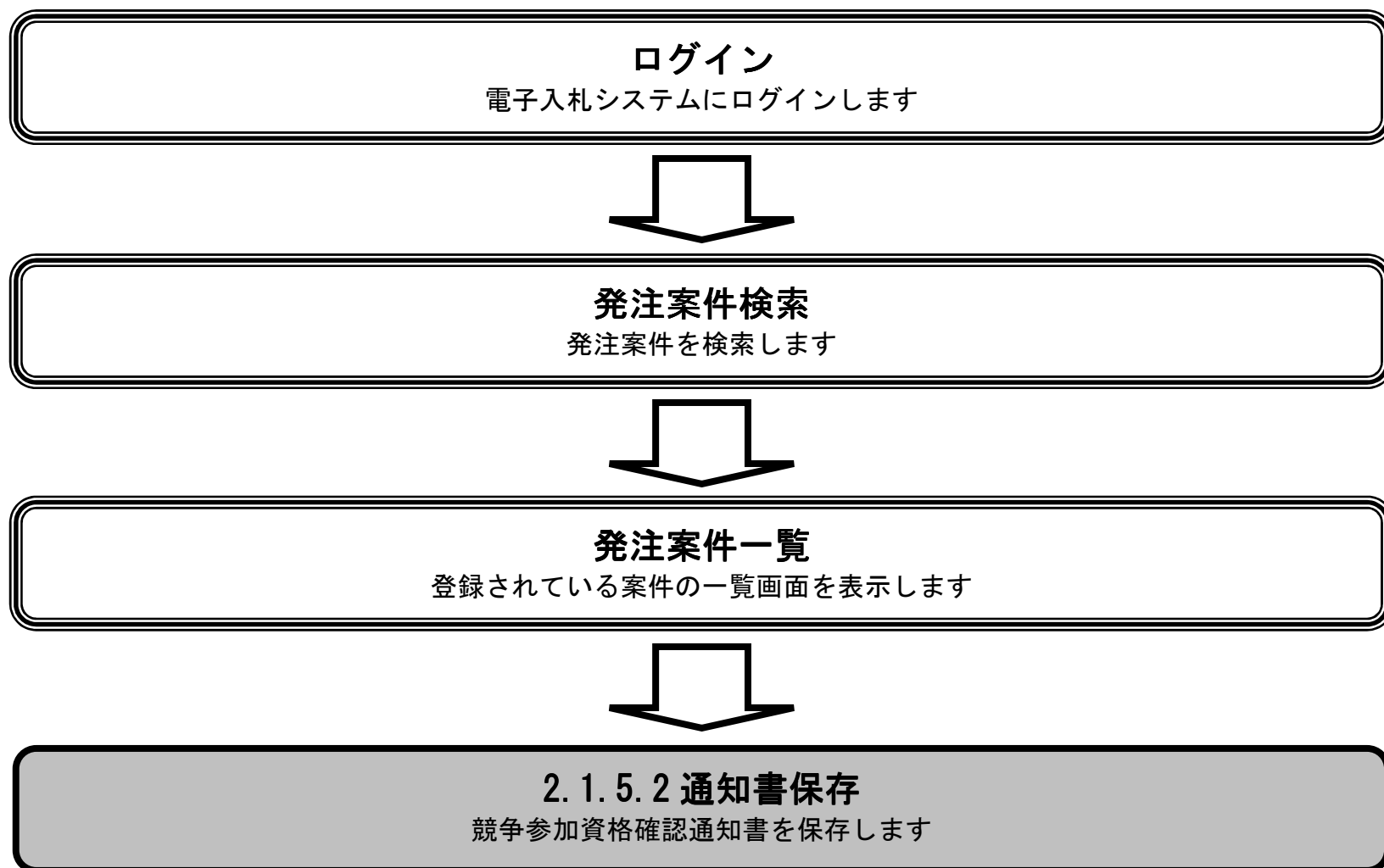
先に申請のあった下記の発注案件に係わる競争参加資格について、下記の通り確認したので、通知します。

記

| | |
|-----------|--------------------|
| 公告日 | 平成20年11月01日 |
| 発注案件名称 | ○○地区陸上競技場改造工事 |
| 入札開始日時 | 平成21年11月22日 11時00分 |
| 入札書提出締切日時 | 平成21年11月22日 15時00分 |
| 内訳書開封予定日時 | 平成21年11月23日 10時00分 |
| 開札予定日時 | 平成21年11月24日 10時00分 |
| 競争参加資格の有無 | 有 |
| | 理由または条件 |

ページが表示されました ローカルイントラネット | 保護モード: 有効 100%

2.1.5.3. 競争参加資格確認通知書を保存するには？



申請書提出

受付票受理

通知書受理

ログイン

発注案件検索

通知書表示

通知書印刷

通知書保存

画面説明

競争参加資格確認通知書を保存するための画面です。

操作手順

保存ボタン⑥を押下することにより、ファイル選択ダイアログを表示します。

共同利用
電子入札システム

2008年11月18日 14時56分 共同利用 電子入札システム

電子入札システム 検証機能 ヘルプ

平成20年11月18日

競争参加資格確認通知書

企業ID 0001000000000001
 企業名称 株式会社関西2
 氏名 関西 二郎 様

△△市長
○○ 太郎

先に申請のあった下記の発注案件に係わる競争参加資格について、下記の通り確認したので、通知します。

記

| | |
|-----------|--------------------|
| 公告日 | 平成20年11月01日 |
| 発注案件名称 | ○○地区陸上競技場改造工事 |
| 入札開始日時 | 平成21年11月22日 11時00分 |
| 入札書提出締切日時 | 平成21年11月22日 15時00分 |
| 内訳書開封予定日時 | 平成21年11月23日 10時00分 |
| 開札予定日時 | 平成21年11月24日 10時00分 |
| 競争参加資格の有無 | 有 |
| | 理由または条件 |

印刷 ⑥ 保存 戻る

アプレット jp.co.nec.ome.plugin.applet.DispatcherApplet started ローカル イン트라ネット | 保護モード: 有効 100%

申請書提出

受付票受理

通知書受理

ログイン

発注案件検索

通知書表示

通知書印刷

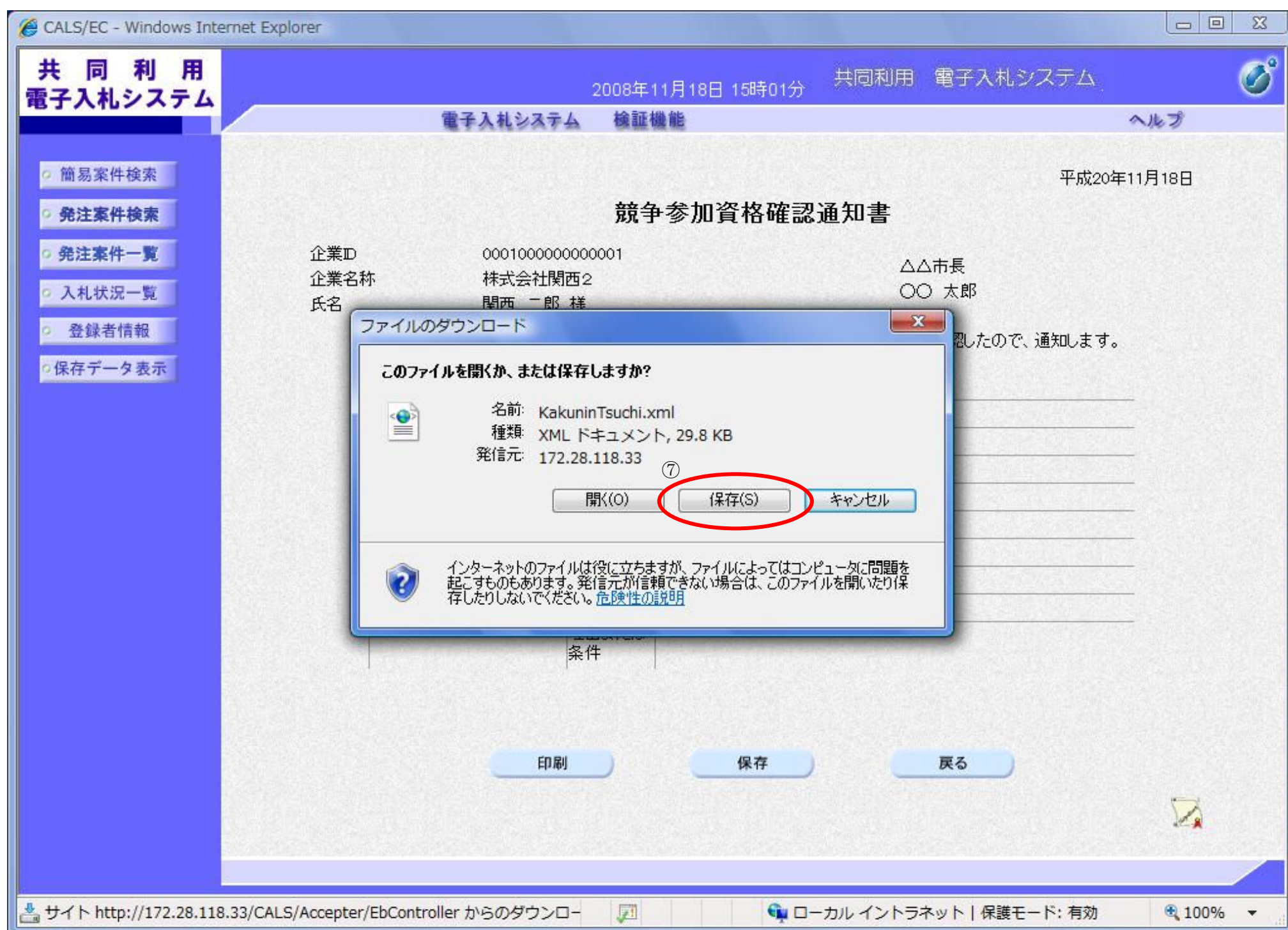
通知書保存

画面説明

競争参加資格確認通知書を保存するための画面です。

操作手順

保存ボタン⑦を押下します。



申請書提出

受付票受理

通知書受理

ログイン

発注案件検索

通知書表示

通知書印刷

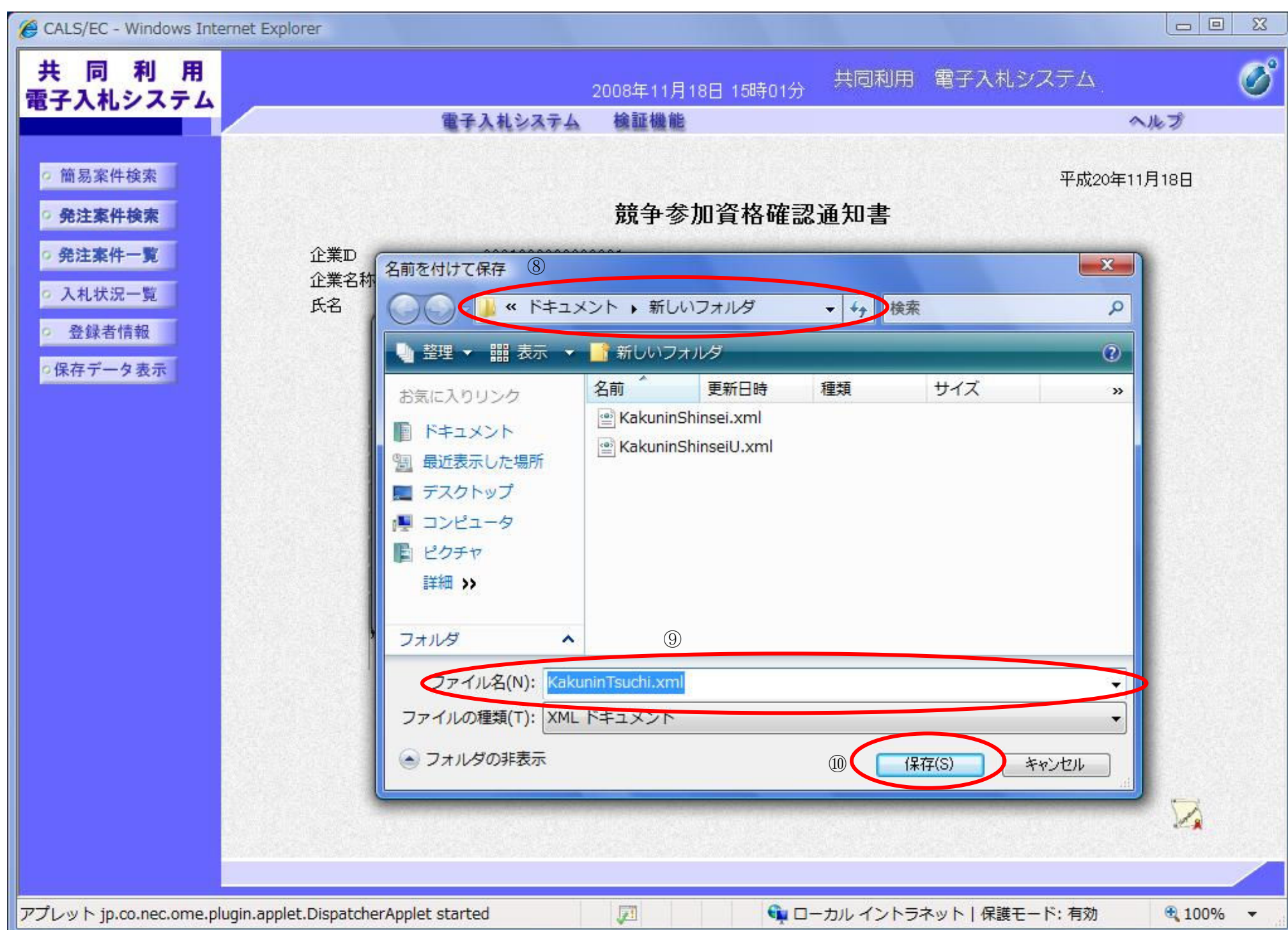
通知書保存

画面説明

競争参加資格確認通知書を保存するための画面です。

操作手順

保存する場所⑧を選択し、ファイル選択ダイアログのファイル名⑨を入力後、保存ボタン⑩を押下します。



申請書提出

受付票受理

通知書受理

ログイン

発注案件検索

通知書表示

通知書印刷

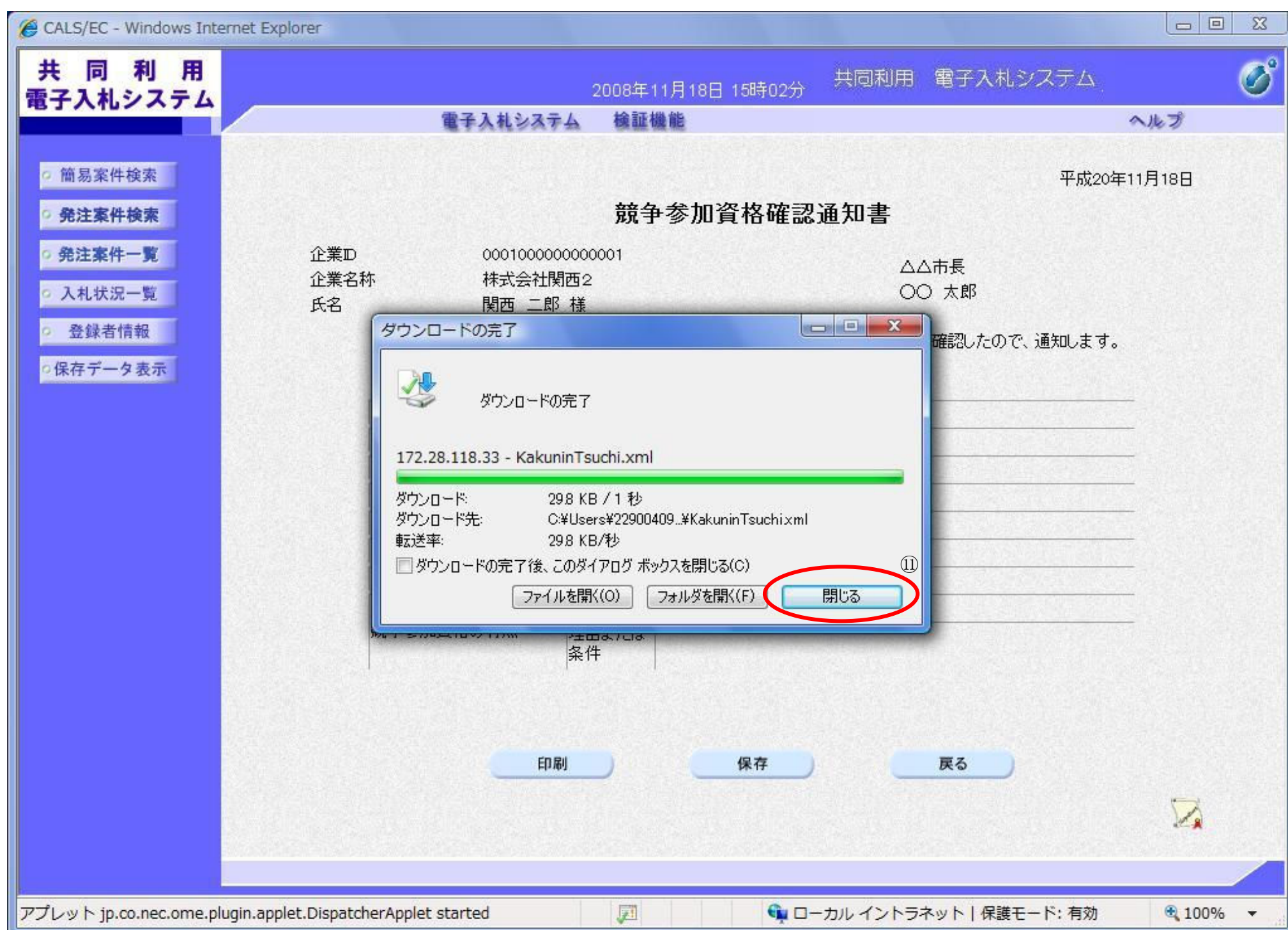
通知書保存

画面説明

競争参加資格確認通知書を保存するための画面です。

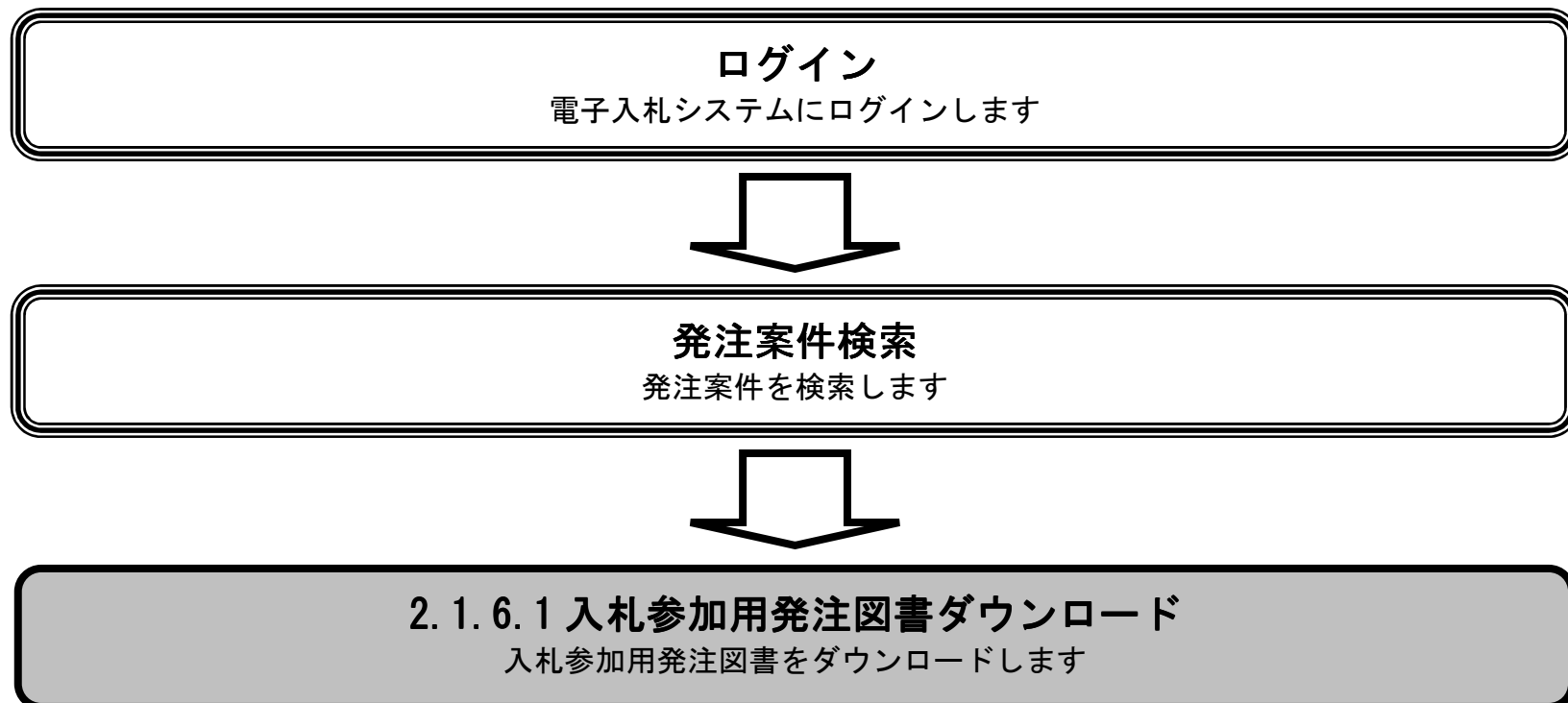
操作手順

ダウンロード完了を確認後、閉じるボタン⑩を押下します。



2.1.6. 入札参加用発注図書ダウンロードの流れ

2.1.6.1. 入札参加用発注図書をダウンロードするには？



発注図書

ログイン

発注案件検索

入札参加用発注図書ダウンロード

画面説明

入札参加用発注図書をダウンロード可能な案件を表示する一覧画面です。

操作手順

取得ボタン①を押下します。

【補足説明】

- ・発注案件名称を押下することにより、発注案件概要を表示します。
- ・最新表示ボタンを押下することにより、同じ検索条件で再検索を行い、最新の一覧情報を表示します。
- ・◀ ボタンを押下することにより、前データを表示します。
- ・▶ ボタンを押下することにより、次データを表示します。

共同利用電子入札システム

2008年11月18日 15時03分 共同利用 電子入札システム

電子入札システム 検証機能 ヘルプ

発注案件一覧

部局 総務部契約検査室

企業ID 0001000000000001

企業住所 test市

企業名称 株式会社関西2

氏名 関西 二郎

表示案件 1-1
全案件数 1

◀ 1 ▶

最新表示

案件表示順序 案件番号

昇順
 降順

最新更新日時 2008.11.18 15:03

| 発注案件番号 | 発注案件名称 | 入札方式 | 発注図書 | 競争参加資格確認申請/ 参加表明書/技術資料 | | | | 受領確認/ 提出意思確認書 | | | 入札参加用 発注図書 | 技術提案書/技術資料 | | | | 企業 プロパ ティ |
|--------|---------------------------|----------------|------|---------------------------|-----|-----|-----|------------------|----|-----|---------------|------------|----|-----|-----|-----------------|
| | | | | 提出 | 再提出 | 受付票 | 通知書 | 通知書 | 提出 | 再提出 | | 受付票 | 提出 | 再提出 | 受付票 | |
| 1 | 〇〇地区 陸上競技 場改造工 事 | 一般 競争 入札 | 取得 | 表示 | | 表示 | 表示 | | | | 取得 | | | | | 変更 |

表示案件 1-1
全案件数 1

◀ 1 ▶

アプレット jp.co.nec.ome.plugin.applet.DispatcherApplet started

ローカル イン트라ネット | 保護モード: 有効

100%

発注図書

ログイン

発注案件検索

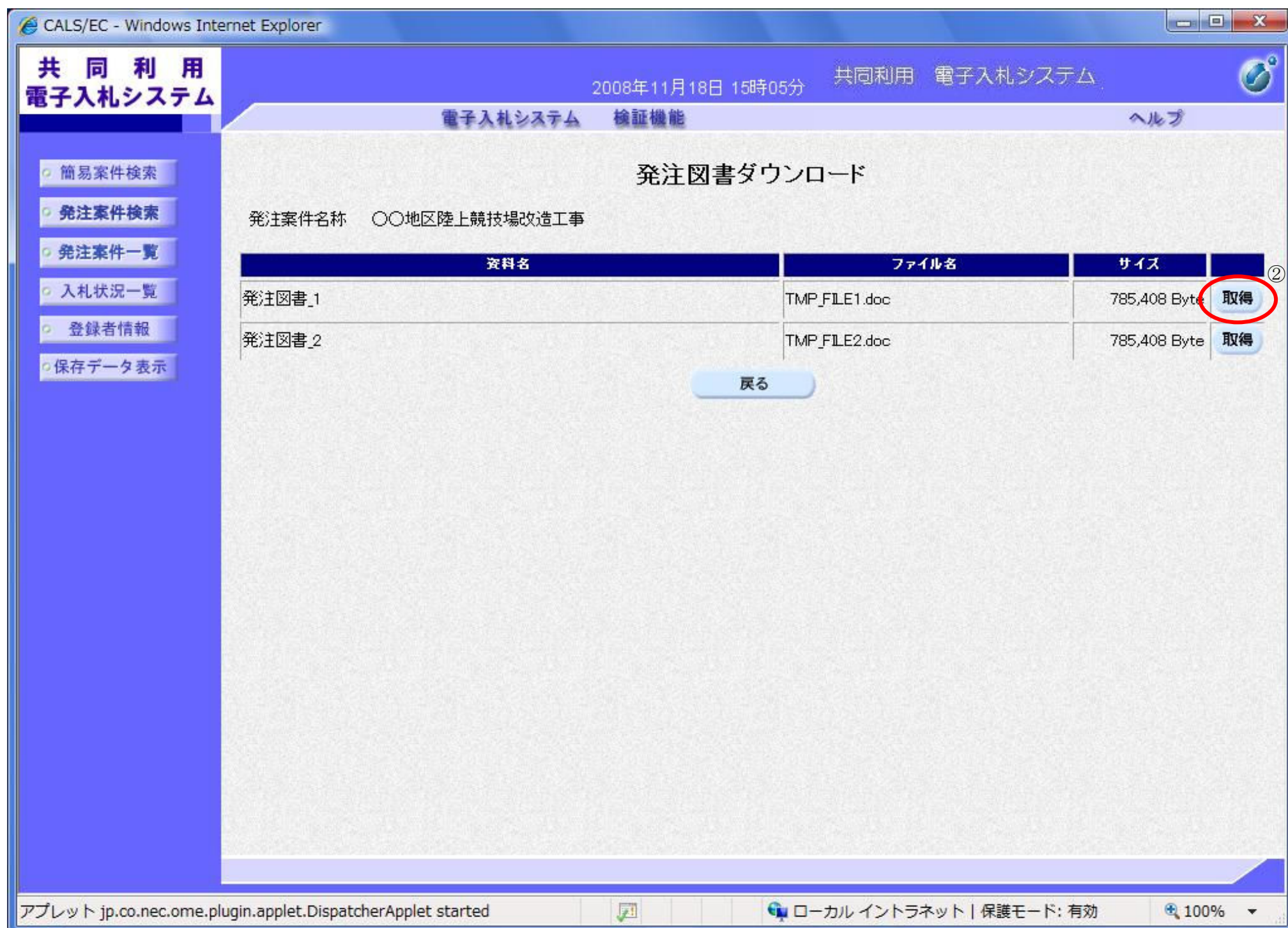
入札参加用発注図書ダウンロード

画面説明

【発注図書ダウンロード画面】
発注図書をダウンロードするための画面です。

操作手順

ダウンロードする発注図書の取得ボタン②を押下することにより、ファイル選択ダイアログを表示します。



発注図書

ログイン

発注案件検索

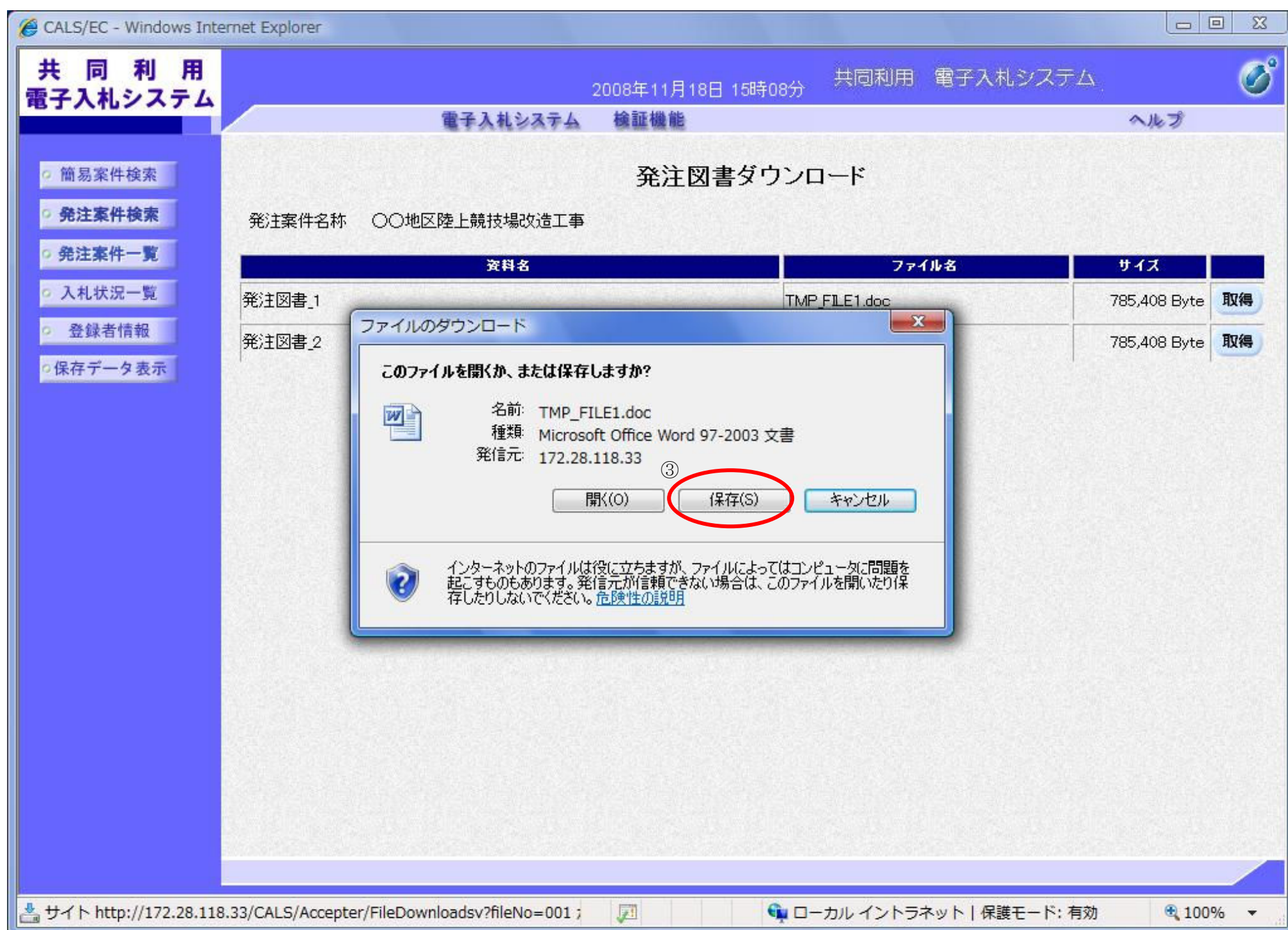
入札参加用発注図書ダウンロード

画面説明

【ファイル選択ダイアログ】
発注図書を保存するための画面です。

操作手順

発注図書を保存する場合は、保存ボタン③を押下します。



発注図書

ログイン

発注案件検索

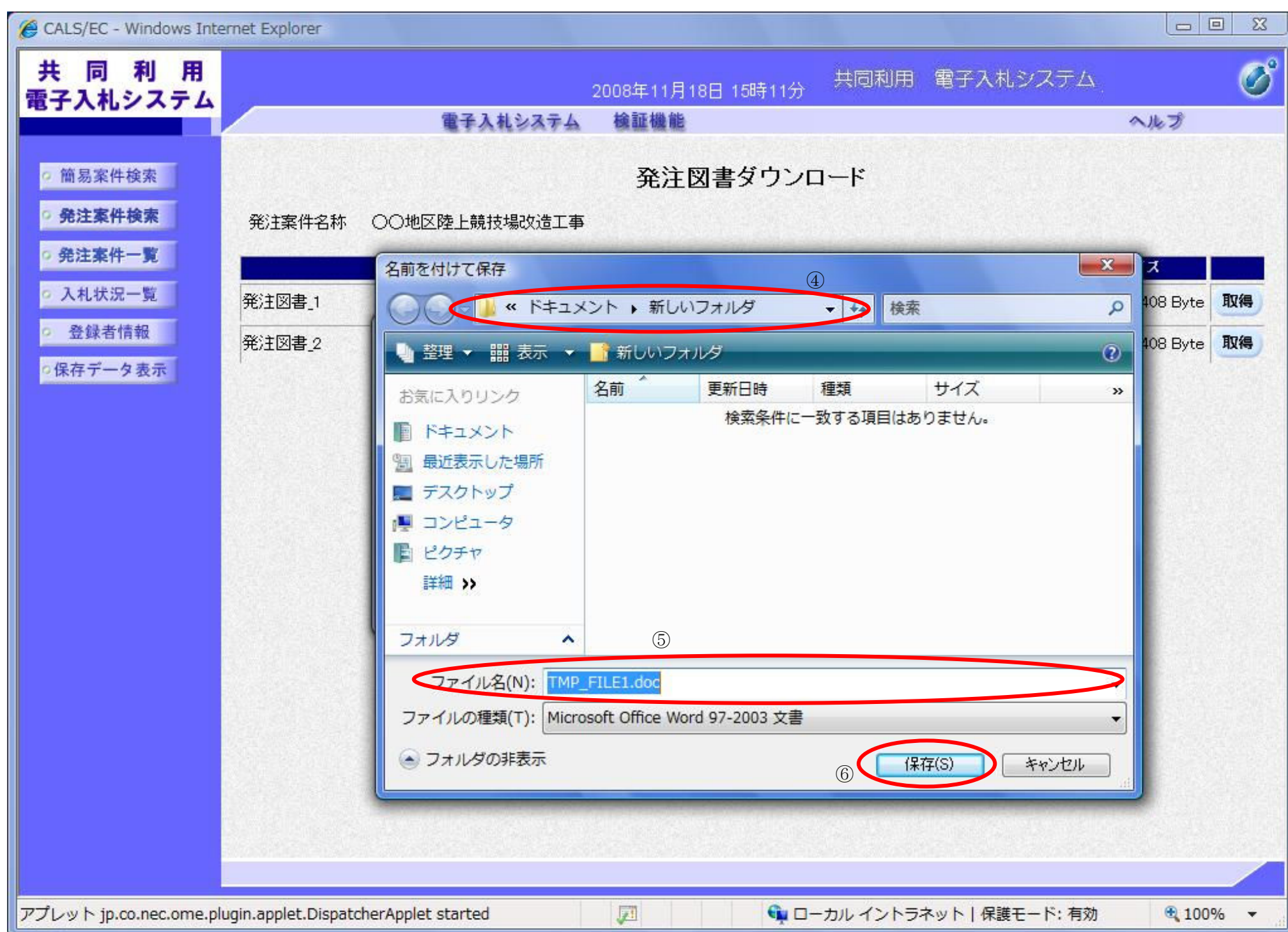
入札参加用発注図書ダウンロード

画面説明

【ファイル選択ダイアログ】
発注図書を保存するための画面です。

操作手順

保存する場所④を選択しファイル選択ダイアログのファイル名⑤を入力後、保存ボタン⑥を押下します。



発注図書

ログイン

発注案件検索

入札参加用発注図書ダウンロード

画面説明

【ファイル選択ダイアログ】
発注図書を保存するための画面です。

操作手順

ダウンロード完了を確認後、閉じるボタン⑦を押下します。

