

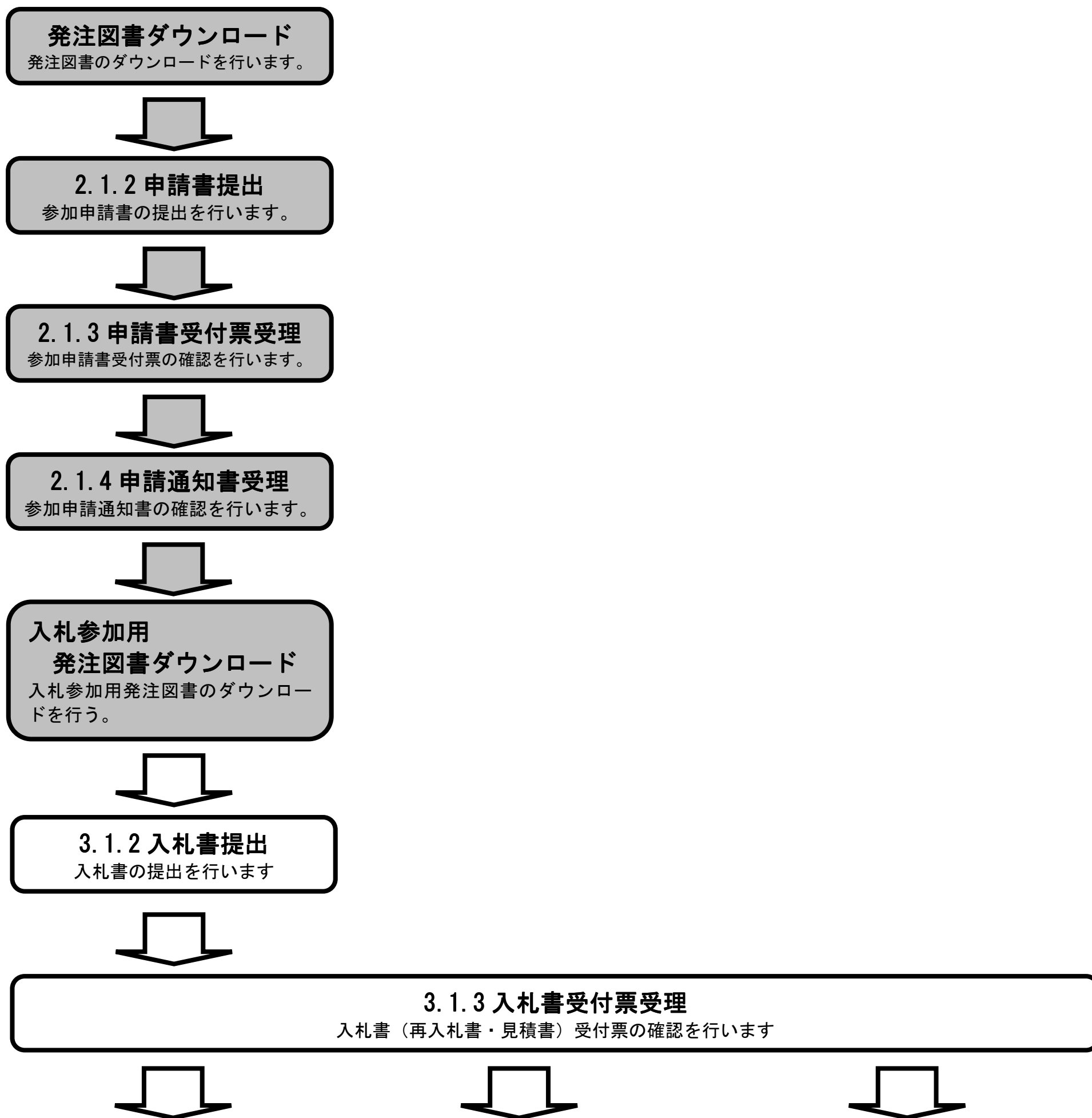
1. 操作マニュアル概要

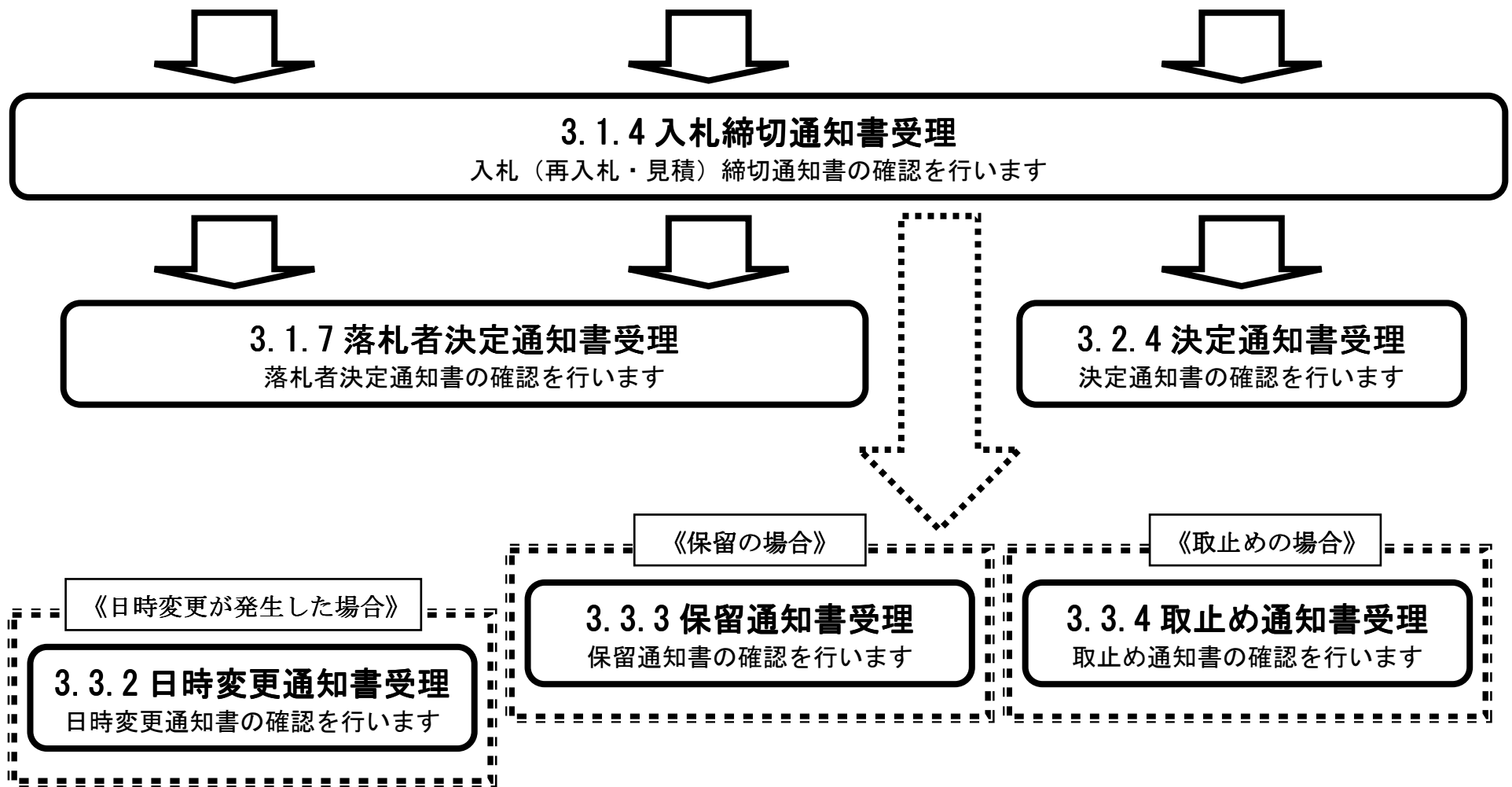
1.1. はじめに

1.1.1. マニュアルの見方

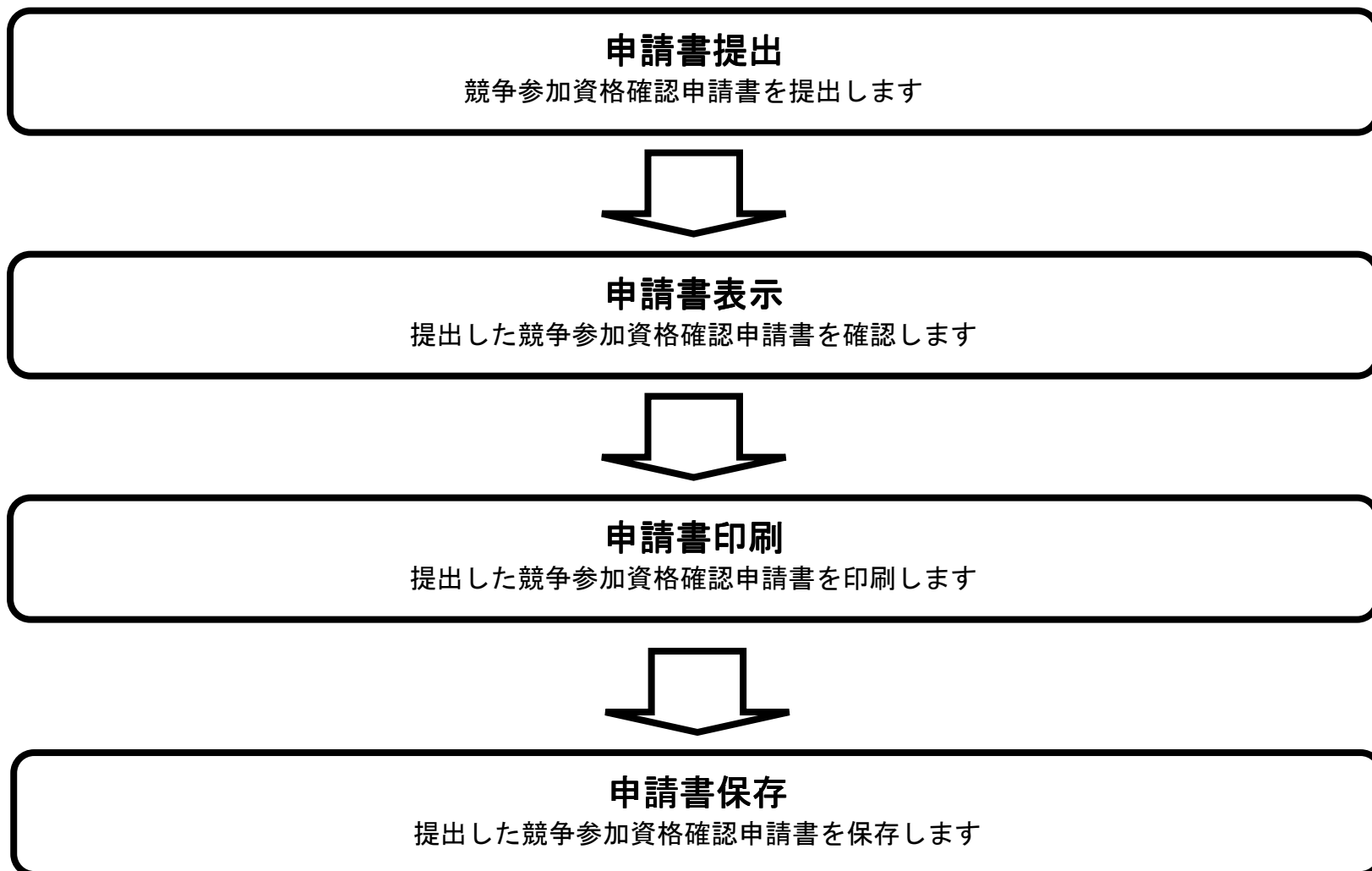
① 業務の流れを確認する

2章では、各入札方式の入札準備の操作、3章では入札以降の操作について説明しております。
各入札方式操作の説明の冒頭には、以下のような業務の流れについて説明した図を用意しております。
それぞれの業務に記述してある章を参照下さい。
なお、入札以降の処理については、各入札方式で共通のため、3章にまとめて説明しております。
以下の図は、工事：一般競争の場合の例です。





各操作の流れを確認するには、それぞれの操作の流れが書かれた節を参照しますが、中には、各業務の詳細な流れについて説明した場合もあります。この場合も同様に、それぞれの章を参照下さい。以下の図は、工事：一般競争の競争参加資格確認申請書提出を例に挙げています。



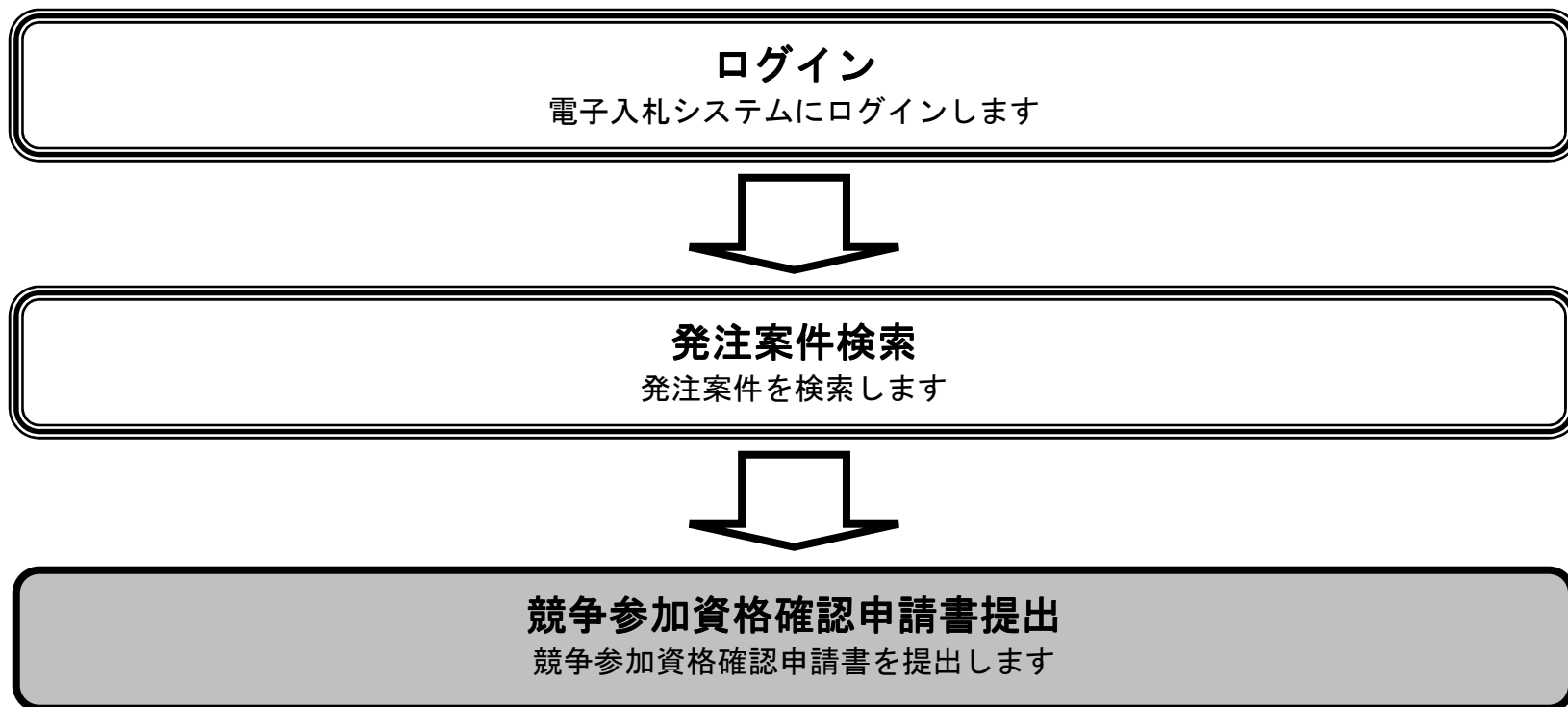
② 操作の流れを確認する

それぞれの業務には、以下のような操作の流れを説明した図を用意しております。

現在参照中の操作は、網掛けがしてあります。その他の操作方法を確認するには、それぞれの操作方法が書かれた節を参照下さい。

なお、ログインと案件検索の操作については、各入札方式で共通のため1章にまとめて説明しております。

以下の図は、工事：一般競争の参加申請書を提出する場合の例です。



③ 操作方法を確認する

それぞれの操作説明画面は、以下のような構成で説明しております。

参加申請書受付対象一覧画面を表示するには？

現在の操作名称

業務の参照と操作手順について説明

操作概要について説明

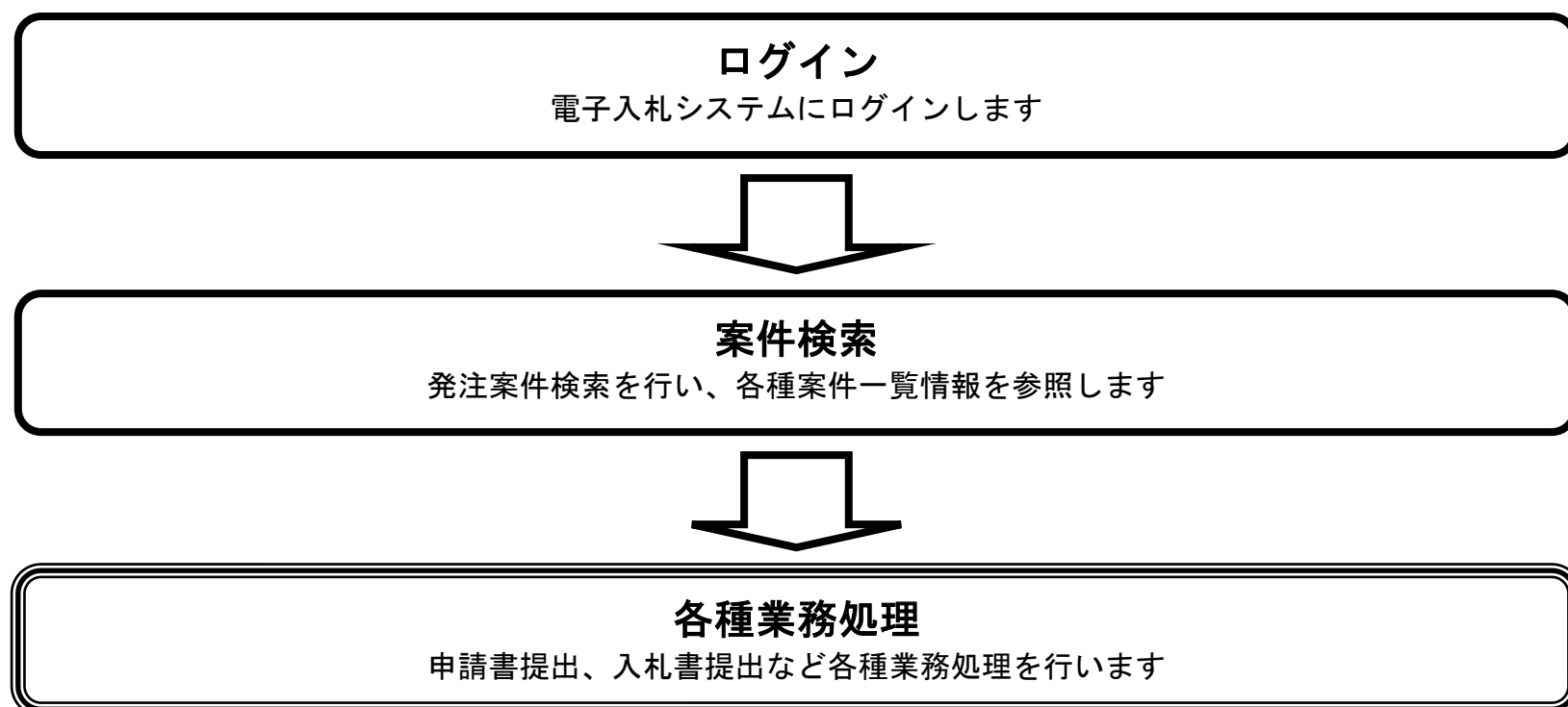
操作手順について説明

操作を行う画面

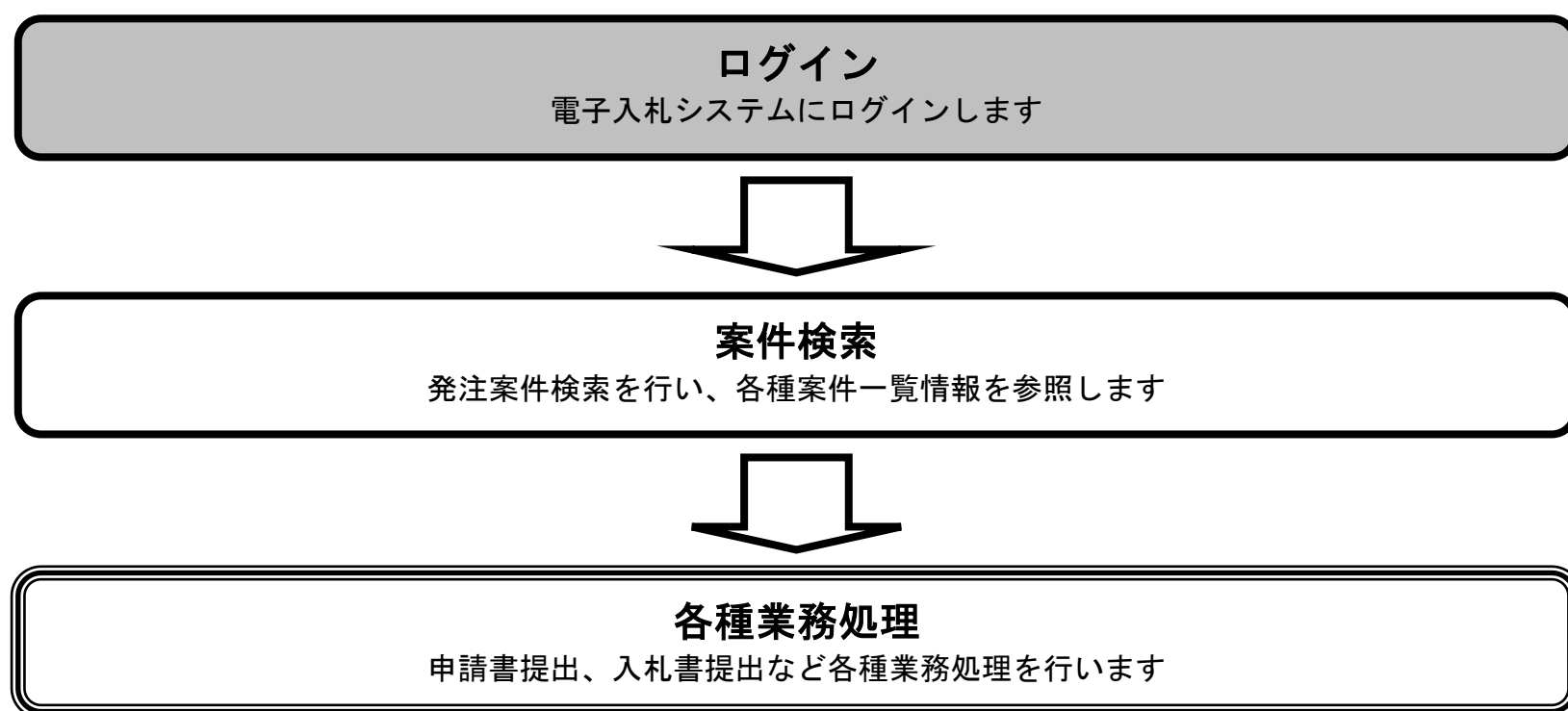
操作を行うボタン

発注案件番号	発注案件名称	入札方式	発注回数	競争参加資格確認申請書/参加申請書/発注状況				受注確認/発注承認/発注				入札参加/発注/開封				技術提案書				企業プロバイダ
				提出	再提出	受付済	通知済	通知済	提出	再提出	受付済	提出	再提出	受付済	提出	再提出	受付済	通知済		
1	〇〇地区路上駐地改修工事	公募型指名競争入札(同時)																		
2	〇〇地区下水道理施設電気工事	指名競争入札																		
3	〇〇地区記念公園改修工事	随意契約																		
4	〇〇地区道路舗装工事	一般競争入札(同時)																		
5	〇〇地区道路舗装工事	一般競争入札																		
6	〇〇地区路上駐地改修工事	一般競争入札																		
7	△△地区下水管布設工事	一般競争入札																		

1.2. 基本操作



1.2.1. 電子入札システムにログインするには？



画面説明

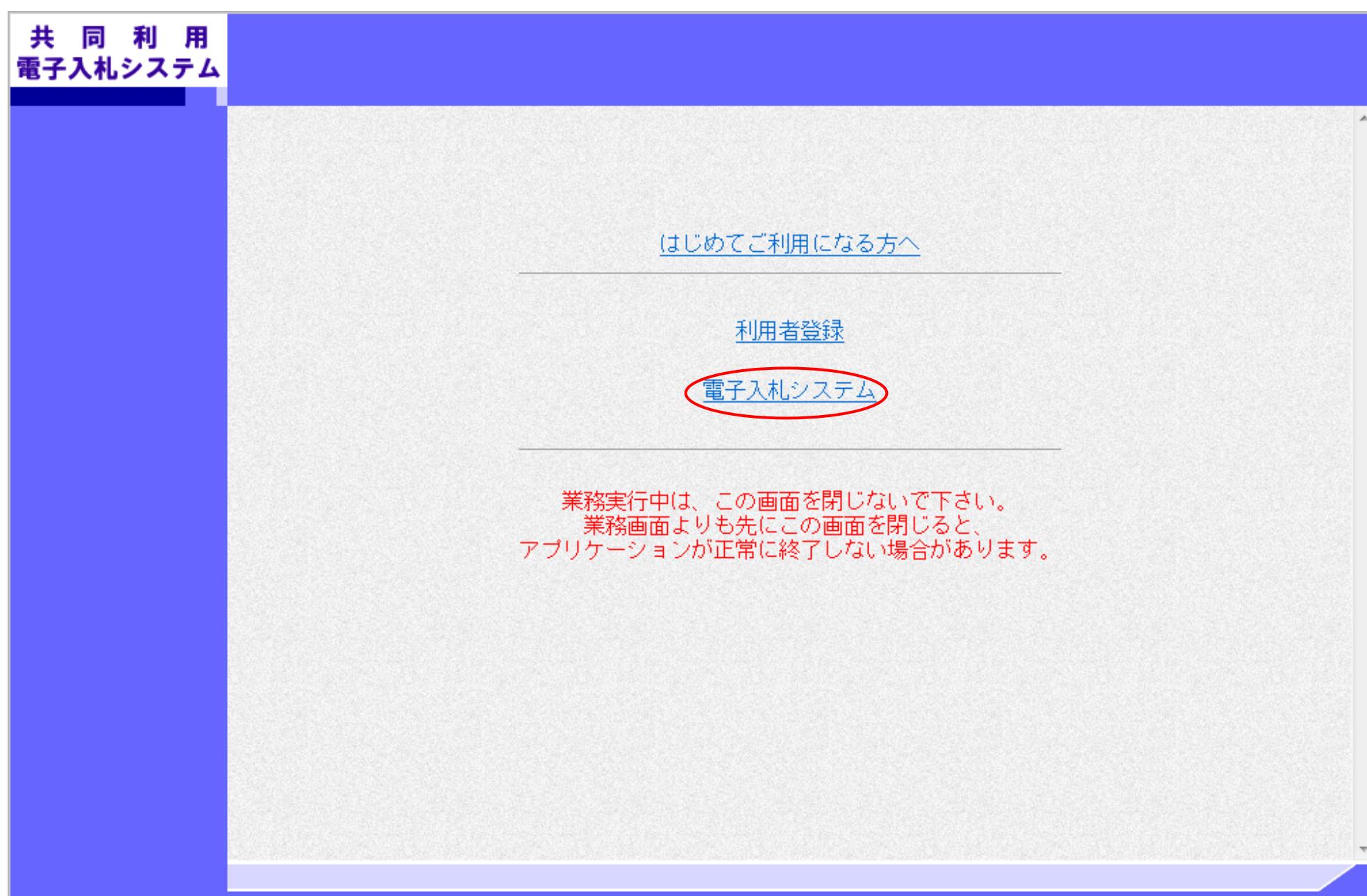
利用者登録、電子入札システムの選択を行う画面です。

操作手順

「電子入札システム」をクリックすると電子入札システム起動画面に遷移します。

電子入札システムにログインするには、利用者登録をする必要がありますので「利用者登録操作マニュアル」を参照ください。

注) JRE1.3入口は2014年3月31日をもって閉鎖致しました。



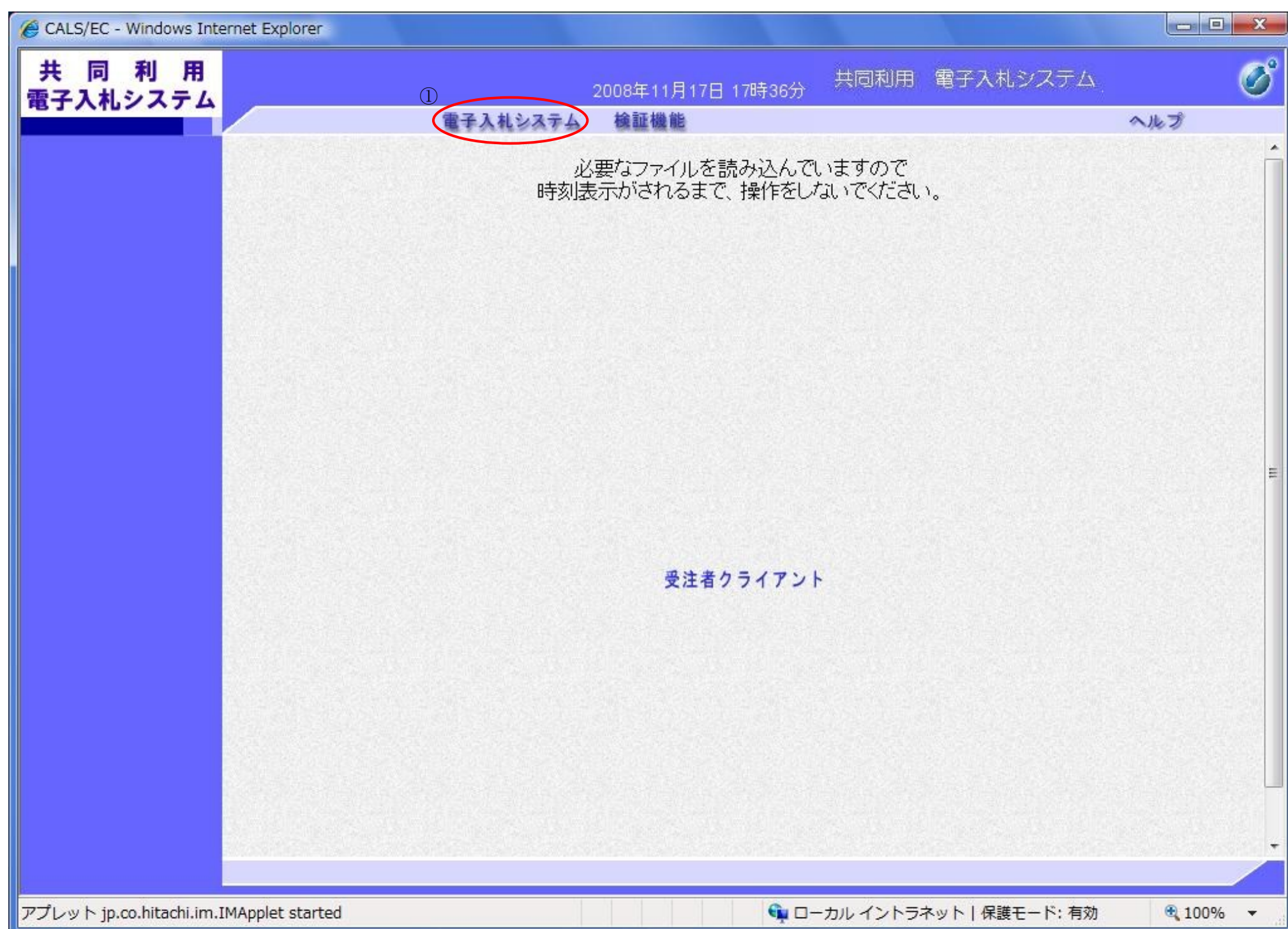
電子入札システムにログインするには？

画面説明

電子入札システムの受注者機能を起動します。

操作手順

電子入札システムボタン①を押下します。

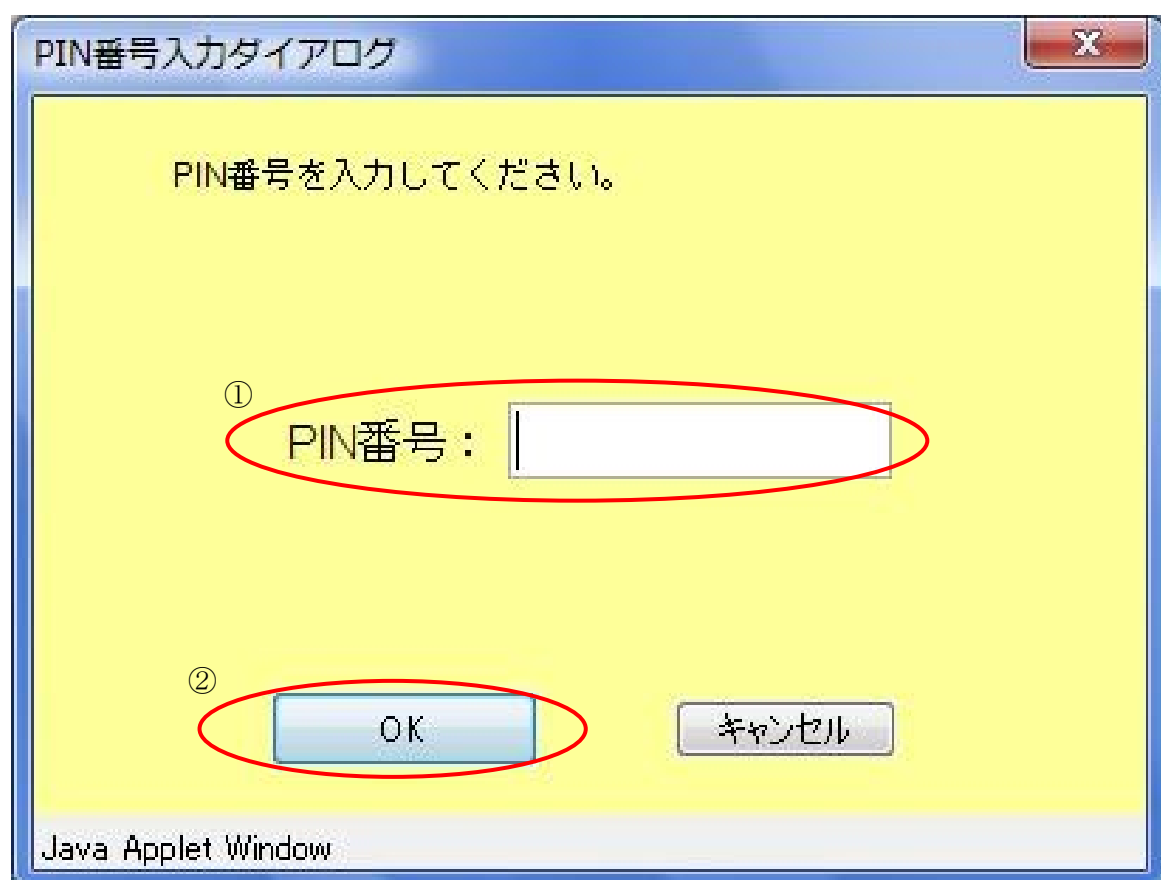


画面説明

IC カード情報の確認を行います。

操作手順

IC カードを IC カードリーダーに差し込み、パスワード (PIN) を入力①後、OK ボタン②を押下します。



画面説明

案件の検索条件を設定する画面です。
条件に応じた発注案件（案件の登録・審査）や入札案件（案件の開札）の一覧画面表示を選択できます。

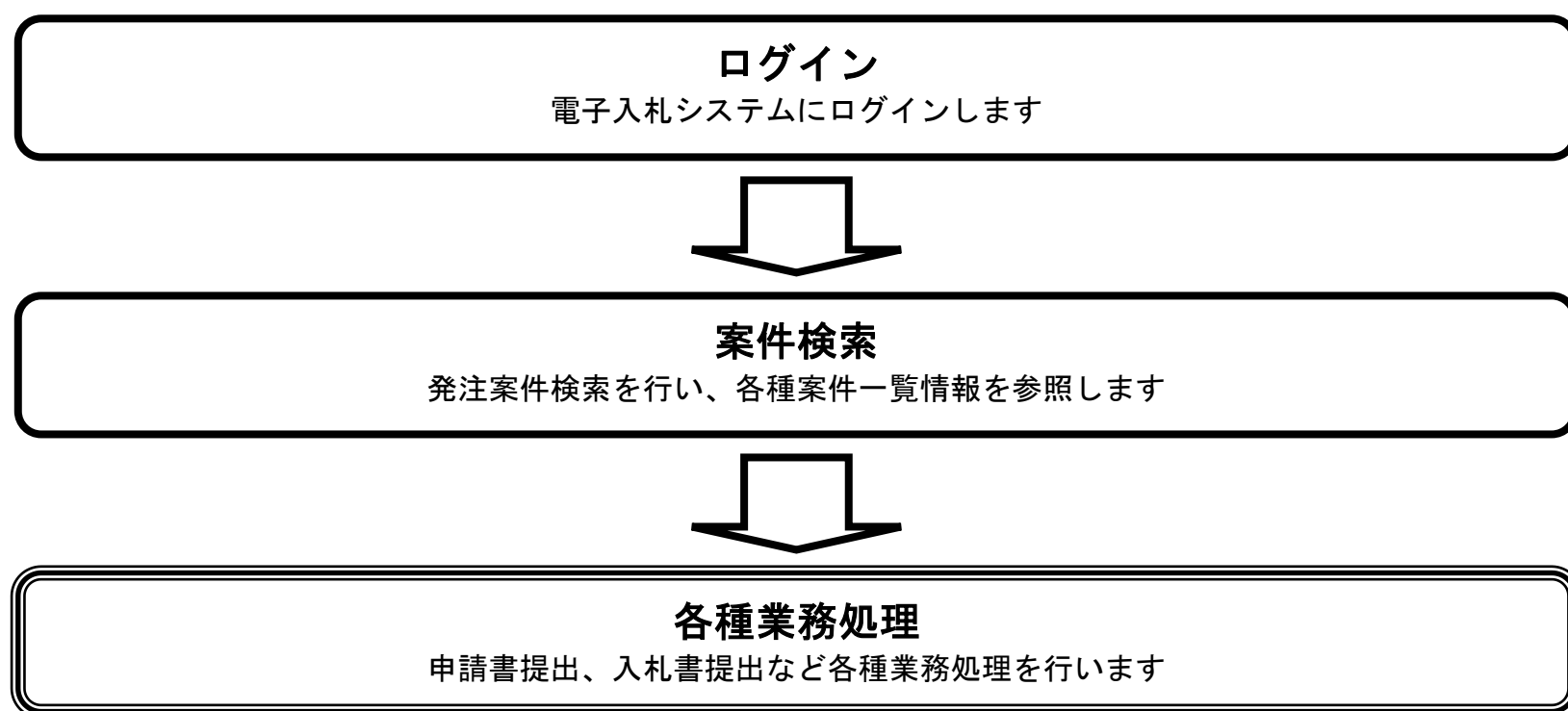
操作手順

案件の検索条件①を設定し、左メニューの「発注案件一覧」又は、「入札状況一覧」②を押下することにより、各々の一覧画面を表示します。

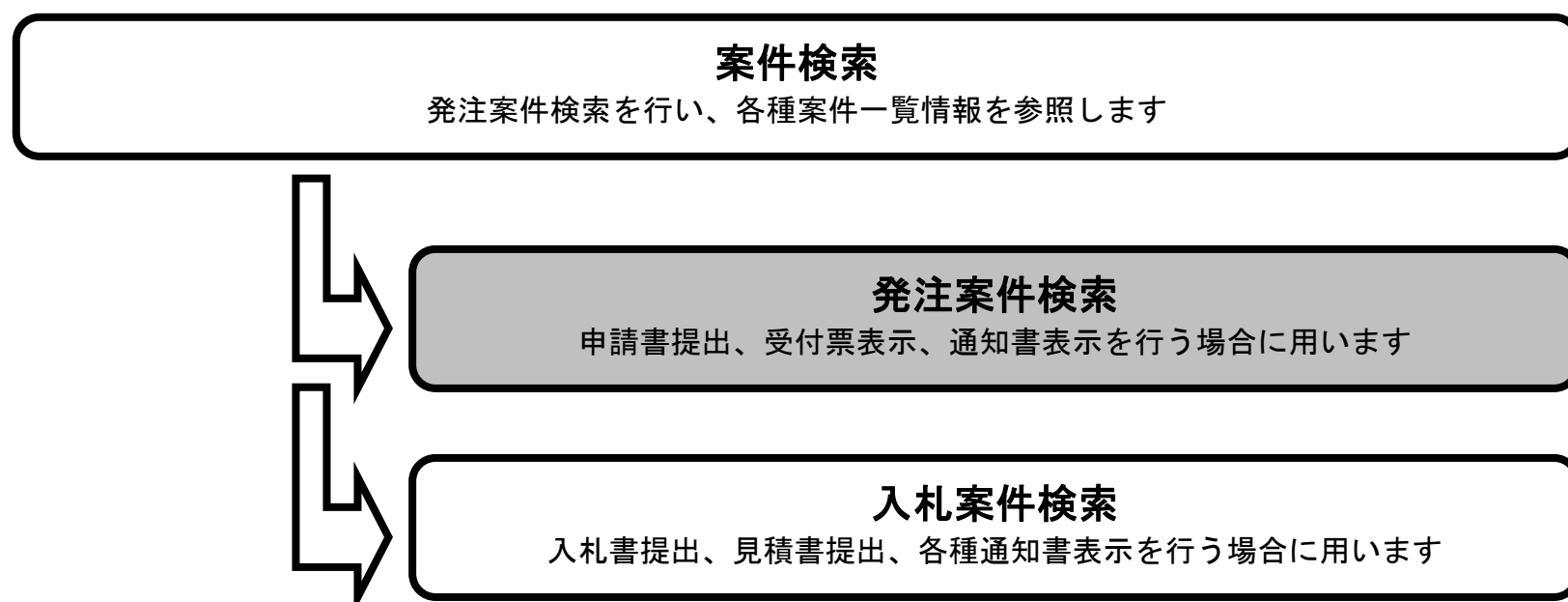
- ・画面上の条件検索項目について
- 部局：必須
- 所管部署：全て選択可能
- 入札方式：全て選択可能
- 工事種別／コンサル種別：全て選択可能
- 案件状態：任意
- 検索日付：任意
- 案件番号：任意
- 案件名称：任意（部分一致検索可能）
- 表示件数：必須（デフォルト 10 件）
- 案件表示順序：必須（デフォルトは案件番号昇順）



1.2.2. 案件の検索を行うには？



1.2.2.1. 発注案件を検索するには？



発注案件を検索するには？

画面説明

案件の検索条件を設定する画面です。
条件に応じた調達案件（申請書提出もしくは受付票・通知書の確認）の一覧画面表示を選択できます。

操作手順

案件の検索条件を設定し、左メニューの「発注案件一覧」を押下することにより、発注案件一覧画面を表示します。

- ・画面上の条件検索項目について
- 部局：必須
検索方法：任意（提出したい書類にチェックを付けてください。）
案件番号：任意
表示件数：必須（デフォルト 10 件）
案件表示順序：必須（デフォルト 案件番号 昇順）

共同利用
電子入札システム

2008年11月28日 18時15分 共同利用 電子入札システム

電子入札システム 検証機能 ヘルプ

簡易発注案件検索

部局 総務部契約検査室

提出

- 競争参加資格確認申請書、技術資料
- 受領確認書
- 提出意思確認書
- 競争参加資格確認申請書／入札書、技術資料／入札書
- 入札書、見積書、辞退届

※検索結果には提出予定の発注案件が含まれます

受付票、通知書が未参照

参加中の発注案件

結果登録済の案件を表示しない場合はチェックしてください

案件番号

表示件数 10 件

案件表示順序 案件番号

昇順

降順

アプレット jp.co.nec.ome.plugin.applet.DispatcherApplet started

ローカル イン트라ネット | 保護モード: 有効 100%

発注案件を検索するには？

画面説明

案件の検索条件を設定する画面です。
条件に応じた発注案件（案件の登録・審査）や入札案件（案件の開札）の一覧画面表示を選択できます。

操作手順

案件の検索条件を設定し、左メニューの「発注案件一覧」を押下することにより、発注案件一覧画面を表示します。

- ・画面上の条件検目について
- 部局：必須
- 所管部署：全て選択可能
- 入札方式：全て選択可能
- 工事種別／コンサル種別：全て選択可能
- 案件状態：任意
- 検索日付：任意
- 案件番号：任意
- 案件名称：任意（部分一致検索可能）
- 表示件数：必須（デフォルト 10 件）
- 案件表示順序：必須（デフォルトは案件番号昇順）

共同利用
電子入札システム

2008年12月19日 19時29分 共同利用 電子入札システム

電子入札システム 検証機能 ヘルプ

発注案件検索

部局	総務部契約検査室
所管部署	▼全て 建築都市部市街地整備課(旧) まちづくり推進部市街地整備室 建築都市部建築課(旧) まちづくり推進部建築課 建築都市部庄内再開発課(旧) まちづくり推進部庄内再開発課 土木下水道部土木下水道建設課(旧) 土木下水道部道路建設課
入札方式	▼全て <input type="checkbox"/> 一般競争入札 <input type="checkbox"/> 公募型指名競争入札 <input type="checkbox"/> 指名競争入札 <input type="checkbox"/> 随意契約 <input type="checkbox"/> 一般競争入札(事後審査型) <input type="checkbox"/> 公募型指名競争入札(事後審査型)
工事種別/コンサル・委託・役務種別	▼全て 土木工事 止水 建築工事 プレハブ
案件状態	▼全て <input type="checkbox"/> 結果登録済の案件を表示しない場合はチェックしてください
検索日付	指定しない から まで
案件番号	
案件名称	
表示件数	10 件
案件表示順序	▼ 昇順 ○ 降順

発注案件を検索するには？

画面説明

メインメニューで設定した条件に該当する案件情報の一覧を表示します。

操作手順

この画面より、申請書の提出、受付票/通知書の表示を行う案件の選択を行います。

- ・左メニュー項目について
- 簡易案件検索：簡易発注案件検索画面に遷移します。
- 発注案件検索：メインメニューに遷移します。
- 発注案件一覧：現在の画面
- 入札状況一覧：入札書を提出する際の一覧画面に遷移します。
- 登録者情報：登録している業者の概要画面に遷移します。
- 保存データ表示：保存データ表示画面に遷移します。

共同利用電子入札システム

2008年11月17日 18時44分 共同利用 電子入札システム

電子入札システム 検証機能 ヘルプ

発注案件一覧

部局 総務部契約検査室

企業ID 0001000000000001
 企業住所 test市
 企業名称 株式会社関西2
 氏名 関西 二郎

表示案件 1-6
 全案件数 6

最新表示

最新更新日時 2008.11.17 18:30

案件表示順序 案件番号 昇順 降順

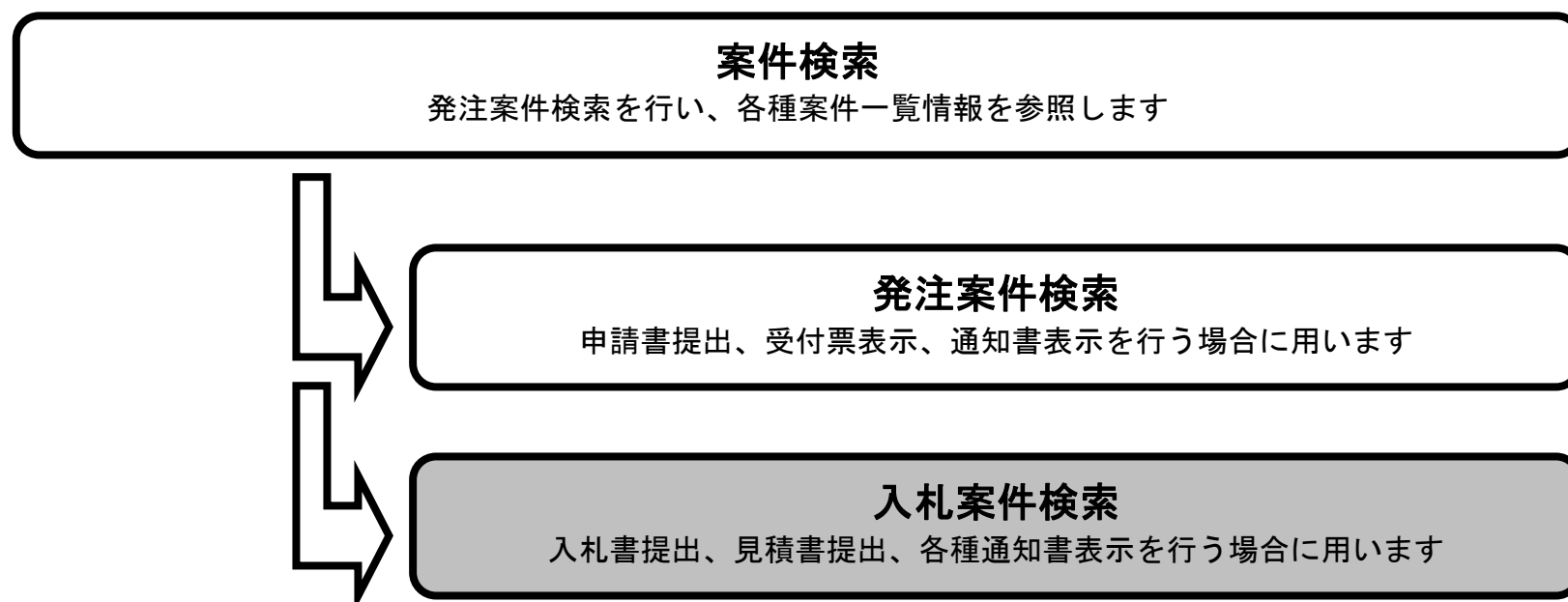
発注案件番号	発注案件名称	入札方式	発注回数	競争参加資格確認申請/参加表明書/技術資料				受領確認/提出意思確認書			入札参加用発注回数	技術提案書/技術資料				企業プロパティ	
				提出	再提出	受付票	通知書	通知書	提出	再提出		受付票	提出	再提出	受付票		通知書
1	〇〇地区陸上競技場改造工事	公募型指名競争入札(事後審査型)															
2	△△地区下水管布設工事	一般競争入札		表示		表示											変更
	〇△地区汚水	...															

アプリレット jp.co.hitachi.im.IMApplet started

ローカルイントラネット | 保護モード: 有効

100%

1.2.2.2. 入札案件を検索するには？



入札案件を検索するには？

画面説明

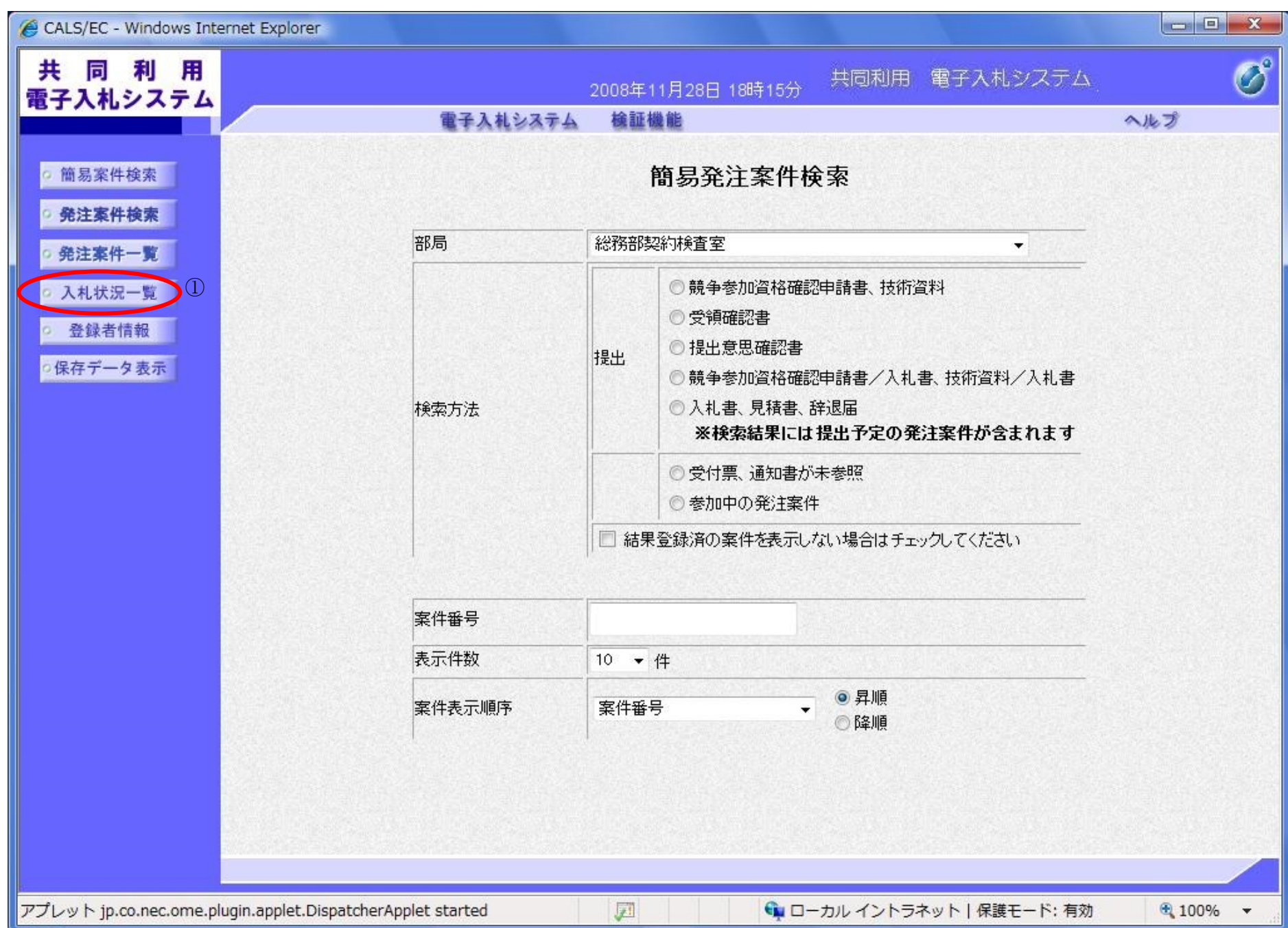
案件の検索条件を設定する画面です。
条件に応じた案件もしくは入札書提出を行う場合の入札状況一覧画面を表示させます。

操作手順

条件検索項目を設定後、**入札状況一覧ボタン①**を押下します。

【補足説明】

- ・画面上の条件検索項目について
- 部局：必須
検索方法：任意（提出したい書類にチェックを付けてください。）
案件番号：任意
表示件数：必須（デフォルト 10 件）
案件表示順序：必須（デフォルト 案件番号 昇順）



入札案件を検索するには？

画面説明

案件の検索条件を設定する画面です。
入札書提出を行う場合の入札状況一覧画面を表示させます。

操作手順

条件検索項目を設定後、**入札状況一覧ボタン①**を押下します。

【補足説明】

・画面上の条件検索項目について

部局 : 必須

所管部署 : 全て選択可能

入札方式 : 全て選択可能

工事種別/コンサル種別 : 必須 (全て選択可能)

案件状態 : 任意

検索日付 : 任意

案件番号 : 任意

案件名称 : 任意 (部分一致検索可能)

表示件数 : 必須 (デフォルト 10 件)

案件表示順序 : 必須 (デフォルトは案件番号昇順)

入札案件を検索するには？

画面説明

メインメニューで設定した条件に該当する案件情報の一覧を表示します。

操作手順

この画面より、入札書の提出（辞退届）、受付票の表示、各種通知書の表示を行う案件の選択を行います。

- ・左メニュー項目について
 - 簡易案件検索：簡易発注案件検索画面に遷移します。
 - 発注案件検索：メインメニューに遷移します。
 - 発注案件一覧：申請書提出、申請書受付票および通知書を確認する際の一覧画面に遷移します。
 - 入札状況一覧：現在の画面
 - 登録者情報：登録している業者の概要画面に遷移します。
 - 保存データ表示：保存データ表示画面に遷移します。

共同利用電子入札システム

2008年11月20日 14時39分 共同利用 電子入札システム

電子入札システム 検証機能 ヘルプ

入札状況一覧

企業ID 0001000000000001
 企業名称 株式会社関西2
 氏名 関西 二郎

表示案件 1-7
 全案件数 7

最新表示

案件表示順序 案件番号 昇順 降順

最新更新日時 2008.11.20 14:39

番号	発注案件名称	入札方式	入札/再入札/見積	辞退届	受付票/通知書一覧	企業プロパティ	摘要	状況
1	△△地区下水管布設工事	一般競争入札	入札書提出	提出		変更		表示
2	△△地区下水管布設工事	公募型指名競争入札				変更		表示
3	○○地区陸上競技場改造工事	公募型指名競争入札(事後審査型)			表示 未参照有り	変更		表示
4	○△地区汚水処理施設電気工事	指名競争入札						
5	○△地区記念公園改修工事	随意契約						
6	○○地区道路舗装工事	一般競争入札(事後審査型)			表示 未参照有り	変更		表示
7	○○地区陸上競技場改造工事	一般競争入札			表示	変更		表示

表示案件 1-7
 全案件数 7

アプレット jp.co.nec.ome.plugin.applet.DispatcherApplet started ローカルイントラネット | 保護モード: 有効 100%